


Cod Ind.	Denumirea sursei de finantare	TOTAL la 31.12.2013, din care:	Buget de stat	Buget local	Bugetul asigurarilor sociale de stat	Bugetul asigurarilor pentru somaj	Bugetul fondului national unic de asigurari sociale de sanatate	Credite externe	Credite interne	Fonduri externe nerambursabile	Bugetul trezoreriei statului	TOTAL din care:	Activitati financiare din venituri proprii	Instituti publice financiare partial din venituri proprii	Instituti publice financiare integral din venituri proprii	Venituri proprii conform unor legi specifice	Bugetul Fondului pentru mediu
			01	02	03	04		0605	07	08	09	903	10	11	12	13	14
57132	valutar	903															
57133	ct686 Cheltuieli privind dovezile	1.856.530		1.856.530								903					
57140	CHELTUIELI EXTRAORDINARE	3.801		3.801								37					
57140	rd1-0-rd141+rd142			3.801													
57142	ct691 Cheltuieli extraordinare din																
57142	og-ratiuni cu active fixe																

Conducatorul compartimentului
financiar-contabil

Conducatorul institutiei



JUDETUL GORJ

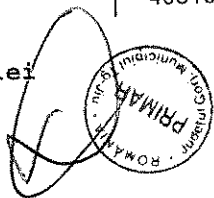
I. PLATI RESTANTE
31.12.2013

pag. 1 - lei -

DENUMIRE INDICATORI	COD	Sold la inceputul anului	Sold la finele perioadei	
			TOTAL	Din care: aferent sumelor angajate cu prevederi bugetare
PLATI RESTANTE-TOTAL (rd.150+300) din	40001	18.720.855	11.115.182	11.115.182
-sub 30 de zile(rd.151+301)	40002	6.738.560	3.524.249	3.524.249
- peste 30 de zile (rd.152+302)	40003	3.100.270	6.095.493	6.095.493
- peste 90 de zile (rd.153+303)	40004	882.934	415.756	415.756
- peste 120 zile (rd.154+304)	40005	3.320.020	161.952	161.952
- peste 1 an (rd.155+305)	40006	4.679.071	917.732	917.732
PLATI RESTANTE - TOTAL	40150			
SECTIUNEA DE FUNCTIONARE				
160+170+240+250+270+280+290) din care:		11.424.318	3.438.615	3.438.615
-sub 30 de zile(rd.161+171+241+251+271+ 281+291)	40151	3.209.801	1.023.564	1.023.564
- peste 30 de zile (rd.162+172+242+252+ 272+282+292)	40152	2.292.819	2.157.905	2.157.905
- peste 90 de zile (rd.163+173+243+253+ 273+283+293)	40153	638.269	196.549	196.549
- peste 120 zile (rd.165+174+245+257+ 274+284+294)	40154	2.530.755	60.597	60.597
- peste 1 an (rd.166+175+246+258+275+ 285+295)	40155	2.752.674		
Plati restante catre furnizori,creditorii din operatii comerciale(ct.401,ct.403, ct.462)din care:(rd.161+162+163+165+166)	40160	10.686.565	3.106.054	3.106.054
-sub 30 de zile	40161	2.868.069	691.003	691.003
- peste 30 de zile	40162	2.099.452	2.157.905	2.157.905
- peste 90 de zile din care:	40163	638.269	196.549	196.549
- peste 120 zile	40165	2.523.825	60.597	60.597
- peste 1 an	40166	2.556.950		
Plati restante fata de bugetul general consolidat(rd.171+172+173+174+175)din care:	40170	332.781	332.561	332.561
-sub 30 de zile	40171	332.781	332.561	332.561
Plati restante fata de salariatii (drepturi salariale),(ct.421,ct.423,ct.426,ct.4271, ct.4273,ct.4281)din care: (rd.241+242+243+245+246)	40240	404.972		
-sub 30 de zile	40241	8.951		
- peste 30 de zile	40242	193.367		
- peste 120 zile	40245	6.930		
- peste 1 an	40246	195.724		
PLATI RESTANTE-TOTAL	40300			
SECTIUNEA DEZVOLTARE				
(rd.310+320+330) din care:		7.296.537	7.676.567	7.676.567
-sub 30 de zile(rd.311+321+331)	40301	3.528.759	2.500.685	2.500.685
- peste 30 de zile (rd.312+322+332)	40302	807.451	3.937.588	3.937.588
- peste 90 de zile (rd.313+323+333)	40303	244.665	219.207	219.207

DENUMIRE INDICATORI	COD	Sold la inceputul anului	Sold la finele perioadei	
			TOTAL	Din care: afereent sumelor angajate cu prevederi bugetare
- peste 120 zile (rd.315+324+334)	40304	789.265	101.355	101.355
- peste 1 an (rd.316+325+335)	40305	1.926.397	917.732	917.732
Plati restante catre furnizori, creditorii din operatii comerciale(ct.404,ct.405, ct.462)din care:(rd.311+312+313+315+316)	40310			
-sub 30 de zile	40311	7.296.537	7.676.567	7.676.567
- peste 30 de zile	40312	3.528.759	2.500.685	2.500.685
- peste 90 de zile din care:	40313	807.451	3.937.588	3.937.588
peste 120 zile	40315	244.665	219.207	219.207
peste 1 an	40316	789.265	101.355	101.355
		1.926.397	917.732	917.732

Conducatorul institutiei

Conducatorul compartimentului
financiar contabil

A handwritten signature in black ink, located below the text "Conducatorul compartimentului financiar contabil".


I. PLATI RESTANTE
-bugete locale-
31.12.2013

pag. 3 - lei -

DENUMIRE INDICATORI	COD	Sold la inceputul anului	Sold la finele perioadei	
			TOTAL	Din care: aferent sumelor angajate cu prevederi bugetare
PLATI RESTANTE-TOTAL (rd.150+300) din	42001	17.191.774	10.075.510	10.075.510
-sub 30 de zile(rd.151+301)	42002	5.295.104	2.503.984	2.503.984
- peste 30 de zile (rd.152+302)	42003	3.087.106	6.094.398	6.094.398
- peste 90 de zile (rd.153+303)	42004	865.318	401.360	401.360
- peste 120 zile (rd.154+304)	42005	3.270.153	158.036	158.036
- peste 1 an (rd.155+305)	42006	4.674.093	917.732	917.732
PLATI RESTANTE - TOTAL	42150			
SECTIUNEA DE FUNCTIONARE				
(rd.160+170+240+250+270+280+290) din care:		11.247.051	3.233.688	3.233.688
-sub 30 de zile(rd.161+171+241+251+271+ 281+291)	42151	3.108.703	838.044	838.044
- peste 30 de zile (rd.162+172+242+252+ 272+282+292)	42152	2.281.724	2.156.810	2.156.810
- peste 90 de zile (rd.163+173+243+253+ 273+283+293)	42153	620.653	182.153	182.153
- peste 120 zile (rd.165+174+245+257+ 274+284+294)	42154	2.488.275	56.681	56.681
- peste 1 an (rd.166+175+246+258+275+ 285+295)	42155	2.747.696		
Plati restante catre furnizori,creditorii din operatii comerciale(ct.401,ct.403, ct.462)din care:(rd.161+162+163+165+166)	42160	10.569.280	2.986.635	2.986.635
-sub 30 de zile	42161	2.826.953	590.991	590.991
- peste 30 de zile	42162	2.088.357	2.156.810	2.156.810
- peste 90 de zile din care:	42163	620.653	182.153	182.153
- peste 120 zile	42165	2.481.345	56.681	56.681
- peste 1 an	42166	2.551.972		
Plati restante fata de bugetul general consolidat(rd.171+172+173+174+175)din care:	42170	273.395	247.053	247.053
-sub 30 de zile	42171	273.395	247.053	247.053
Plati restante fata de salariati (drepturi salariale),(ct.421,ct.423,ct.426,ct.4271, ct.4273,ct.4281)din care:	42240			
(rd.241+242+243+245+246)		404.376		
-sub 30 de zile	42241	8.355		
- peste 30 de zile	42242	193.367		
- peste 120 zile	42245	6.930		
- peste 1 an	42246	195.724		
PLATI RESTANTE-TOTAL	42300			
SECTIUNEA DEZVOLTARE				
(rd.310+320+330) din care:		5.944.723	6.841.822	6.841.822
-sub 30 de zile(rd.311+321+331)	42301	2.186.401	1.665.940	1.665.940
- peste 30 de zile (rd.312+322+332)	42302	805.382	3.937.588	3.937.588
- peste 90 de zile (rd.313+323+333)	42303	244.665	219.207	219.207

DENUMIRE INDICATORI	COD	Sold la inceputul anului	Sold la finele perioadei	
			TOTAL	Din care: aferent sumelor angajate cu prevederi bugetare
- peste 120 zile (rd.315+324+334)	42304	781.878	101.355	101.355
- peste 1 an (rd.316+325+335)	42305	1.926.397	917.732	917.732
Plati restante catre furnizori,creditorii din operatii comerciale(ct.404,ct.405, ct.462)din care:(rd.311+312+313+315+316)	42310	5.944.723	6.841.822	6.841.822
-sub 30 de zile	42311	2.186.401	1.665.940	1.665.940
- peste 30 de zile	42312	805.382	3.937.588	3.937.588
- peste 90 de zile din care:	42313	244.665	219.207	219.207
- peste 120 zile	42315	781.878	101.355	101.355
- peste 1 an	42316	1.926.397	917.732	917.732

Conducatorul institutiei


Conducatorul compartimentului
financiar contabil

I. PLATI RESTANTE
-credite interne-
31.12.2013

pag. 5 - lei -

DENUMIRE INDICATORI	COD	Sold la inceputul anului	Sold la finele perioadei	
			TOTAL	Din care: aferent sumelor angajate cu prevederi bugetare
PLATI RESTANTE-TOTAL (rd.150+300) din	47001	1.351.814	834.745	834.745
-sub 30 de zile(rd.151+301)	47002	1.342.358	834.745	834.745
- peste 30 de zile (rd.152+302)	47003	2.069		
- peste 120 zile (rd.154+304)	47005	7.387		
PLATI RESTANTE-TOTAL	47300			
SECTIUNEA DEZVOLTARE				
(rd.310+320+330) din care:		1.351.814	834.745	834.745
-sub 30 de zile(rd.311+321+331)	47301	1.342.358	834.745	834.745
- peste 30 de zile (rd.312+322+332)	47302	2.069		
- peste 120 zile (rd.315+324+334)	47304	7.387		
Plati restante catre furnizori,creditorii din operatii comerciale(ct.404,ct.405, ct.462)din care:(rd.311+312+313+315+316)	47310			
-sub 30 de zile	47311	1.351.814	834.745	834.745
- peste 30 de zile	47312	1.342.358	834.745	834.745
- peste 120 zile	47315	2.069		
		7.387		

Conducatorul institutiei


Conducatorul compartimentului
financiar contabil

I. PLATI RESTANTE
-venituri proprii integral-
31.12.2013

pag. 6 - lei -

DENUMIRE INDICATORI	COD	Sold la inceputul anului	Sold la finele perioadei	
			TOTAL	Din care: aferent sumelor angajate cu prevederi bugetare
PLATI RESTANTE-TOTAL (rd.150+300) din	51001	61.395	120.155	120.155
-sub 30 de zile(rd.151+301)	51002	53.734	120.155	120.155
- peste 30 de zile (rd.152+302)	51003	2.629		
- peste 120 zile (rd.154+304)	51005	54		
- peste 1 an (rd.155+305)	51006	4.978		
PLATI RESTANTE - TOTAL	51150			
SECTIUNEA DE FUNCTIONARE				
(rd.160+170+240+250+270+280+290) din care:		61.395	120.155	120.155
-sub 30 de zile(rd.161+171+241+251+271+ 281+291)	51151	53.734	120.155	120.155
- peste 30 de zile (rd.162+172+242+252+ 272+282+292)	51152	2.629		
- peste 120 zile (rd.165+174+245+257+ 274+284+294)	51154	54		
- peste 1 an (rd.166+175+246+258+275+ 285+295)	51155	4.978		
Plati restante catre furnizori,creditorii din operatii comerciale(ct.401,ct.403, ct.462)din care:(rd.161+162+163+165+166)	51160	22.815	60.270	60.270
-sub 30 de zile	51161	15.154	60.270	60.270
- peste 30 de zile	51162	2.629		
- peste 120 zile	51165	54		
- peste 1 an	51166	4.978		
Plati restante fata de bugetul general	51170			
consolidat(rd.171+172+173+174+175)din care:		37.984	59.885	59.885
-sub 30 de zile	51171	37.984	59.885	59.885
Plati restante fata de salariatii (drepturi salariale),(ct.421,ct.423,ct.426,ct.4271, ct.4273,ct.4281)din care:	51240			
(rd.241+242+243+245+246)		596		
-sub 30 de zile	51241	596		

Conducatorul institutiei


Conducatorul compartimentului
financiar contabil

I. PLATI RESTANTE
-venituri proprii partial-
31.12.2013

pag. 7 - lei -

DENUMIRE INDICATORI	COD	Sold la inceputul anului	Sold la finele perioadei	
			TOTAL	Din care: aferent sumelor angajate cu prevederi bugetare
PLATI RESTANTE-TOTAL (rd.150+300) din	52001	115.872	84.772	84.772
-sub 30 de zile(rd.151+301)	52002	47.364	65.365	65.365
- peste 30 de zile (rd.152+302)	52003	8.466	1.095	1.095
- peste 90 de zile (rd.153+303)	52004	17.616	14.396	14.396
- peste 120 zile (rd.154+304)	52005	42.426	3.916	3.916
PLATI RESTANTE - TOTAL	52150			
SECTIUNEA DE FUNCTIONARE				
(rd.160+170+240+250+270+280+290) din care:		115.872	84.772	84.772
sub 30 de zile(rd.161+171+241+251+271+ 281+291)	52151	47.364	65.365	65.365
- peste 30 de zile (rd.162+172+242+252+ 272+282+292)	52152	8.466	1.095	1.095
- peste 90 de zile (rd.163+173+243+253+ 273+283+293)	52153	17.616	14.396	14.396
- peste 120 zile (rd.165+174+245+257+ 274+284+294)	52154	42.426	3.916	3.916
Plati restante catre furnizori,creditorii din operatii comerciale(ct.401,ct.403, ct.462)din care:(rd.161+162+163+165+166)	52160	94.470	59.149	59.149
-sub 30 de zile	52161	25.962	39.742	39.742
- peste 30 de zile	52162	8.466	1.095	1.095
- peste 90 de zile din care:	52163	17.616	14.396	14.396
- peste 120 zile	52165	42.426	3.916	3.916
Plati restante fata de bugetul general	52170			
consolidat(rd.171+172+173+174+175)din care:		21.402	25.623	25.623
-sub 30 de zile	52171	21.402	25.623	25.623

Conducatorul institutiei

Conducatorul compartimentului
financiar contabil

II. Sinteza platilor restante si arrierelor
31.12.2013

Nr rd	Explicatie	Plati restante		Plati restante aferente programelor nationale			Plati restante aferente fondurilor externe nerambursabile postaderare			Plati restante aferente fondurilor externe nerambursabile preaderare (sursa08)		
		total	din care arierate	total	din care arierate	2.1	total	din care arierate	3.1	total	din care arierate	4.1
0		1	1.1	2	2.1	3	3.1	4	4.1			
1	Sold la finele lunii precedente	10.656.022	1.793.367,00	980.532	965.389							
2	Sold la finele perioadei	11.115.182	1.495.440,00	982.189	975.143	876.311						

Conducatorul institutiei
Conducatorul compartimentului
financiar contabil



II. Sinteza platilor restante si arrierator
-credite interne-
31.12.2013

Nr rd	Explicatie	Plati restante		Plati restante aferente programelor nationale		Plati restante aferente fondurilor externe nerambursabile postaderare		Plati restante aferente fondurilor externe nerambursabile preaderare (sursa08)	
		total	din care arierate	total	din care arierate	total	din care arierate	total	din care arierate
0		1	1.1	2	2.1	3	3.1	4	4.1
1	Sold la finele perioadei	834.745				834.745			

Conducatorul institutiei

Conducatorul compartimentului
financiar contabil



III. Sinteza platilor restante si arieratelor
-venituri proprii integral-
31.12.2013

Nr rd	Explicatie	Plati restante		Plati restante aferente programelor nationale		Plati restante aferente fondurilor externe nerambursabile postaderare		Plati restante aferente fondurilor externe nerambursabile preaderare (sursa08)	
		total	din care arierate	total	din care arierate	total	din care arierate	total	din care arierate
		1	1.1	2	2.1	3	3.1	4	4.1
1	Sold la finele lunii precedente	38.877							
2	Sold la finele perioadei	120.155							

Conducatorul institutiei

Conducatorul compartimentului
financiar contabil



II. Sinteza platilor restante si arieratelor
-venituri proprii partial-
31.12.2013

Nr rd	Explicatie	Plati restante		Plati restante aferente programelor nationale		Plati restante aferente fondurilor externe nerambursabile postaderare		Plati restante aferente fondurilor externe nerambursabile preaderare (sursa08)	
		total	din care arierate	total	din care arierate	total	din care arierate	total	din care arierate
	0	1	1.1	2	2.1	3	3.1	4	4.1
1	Sold la finele lunii precedente	24.306	17.157,00						
2	Sold la finele perioadei	84.772	18.312,00						

Conducatorul institutiei

Conducatorul compartimentului
financiar contabil



[Handwritten signature]

Situatia modificarilor in structura
activelor nete/capitalurilor


31.12.2013

Anexa 34

-lei-

Denumirea elementului de capital	Cod	Sold la inceputul anului	Cresteri	Reduceri	Sold la sfarsitul anului
A	B	1	2	3	4
Fondul bunurilor care alcatuiesc domeniul public al unitatilor administrativ- teritoriale (ct.103)	004 004 004	842.174.027	562.414.427	533.792.937	870.795.517
Fondul bunurilor care alcatuiesc domeniul privat al unitatilor administrativ- teritoriale (ct.104)	005 005 005	725.521.508	664.027.153	676.544.778	713.003.883
Rezerve din reevaluare (ct.105)	006	1.144.096	121.337	147.477	1.117.956
Rezultatul reportat (ct.117 - sold creditor)	017 017	25.832.919		4.233.427	21.599.492
Rezultatul reportat (ct.117 - sold debitor)	018 018		22.335.300	22.335.300	
Rezultatul patrimonial al exercitiului (ct.121 - sold creditor)	019 019		46.520.923		46.520.923
Rezultatul patrimonial al exercitiului (ct.121 - sold debitor)	020 020	11.960.313	107.676.572	119.636.885	
Total capitaluri proprii(rd.01 la 17 - rd.18+rd.19-rd.20)	021 021	1.582.712.237			1.653.037.771

Conducatorul institutiei



Conducatorul compartimentului
financiar- contabil

MUNICIPIUL TG-JIU

NR.....

**CONT DE EXECUȚIE LA DATA DE 23.12.2013
A DONAȚILOR/SPONSORIZĂRILOR PRIMITE ȘI UTILIZATE ÎN ANUL 2013**

Nr.crt.	Denumirea indicatorilor	Codul indicatorilor	Suma	LEI
1	Veniturile din donații și/sau sponsorizări primite și virate la buget: -Municipiul Târgu-Jiu -Direcția Publică de Patrimoniu -Direcția Publică de Patrimoniu (virate în 50.06)	37.02.01	85.827	13.003 70.668 2.156
2	Total plăți efectuate în limita donațiilor și/sau sponsorizărilor primite, din care: -Municipiul Târgu-Jiu -Direcția Publică de Patrimoniu	67.02.50.20.30.30 65.02.03.01. 20.05.30 65.02.04.01 20.01.30 65.02.04.02 20.06.02 20.01.30 20.05.30 65.02.04.02. 20.01.30	81.465	13.003 10.000 10.000 350 350 55.956 3.000 52.856 100 2.156 2.156
3	Soldul donațiilor și/sau sponsorizărilor rămase neutilizate la finele anului	65.02.04.02. 20.01.30	4.362	

PRIMAR,
Dr. Ing. Florin CÂRCIUMARU

DIRECTOR ECONOMIC,
Ec. Narcisa CRISTEA



CONTUL DE EXECUTIE AL BUGETULUI LOCAL - VENITURI
31.12.2013

Capi- tol	Sub- capi- tol	Pa- ra- graf	Gra- pa / Titlu	Ali- ne- at	Denumire indicator	Prevederi bugetare		Prevederi bugetare definitive	Drepturi constatate			Incasari realizate	Stingeri pe alte cai decat incasari	Pag. 1 - lei-
						initiale	I		Total, din care:	din anii precedenti	din anul curent			
A					B									
0001	02				TOTAL VENITURI-BUGET LOCAL	222.203.620	236.285.370	236.285.370	211.611.595	15.842.024	195.769.571	192.243.509	467.883	18.900.203
0002					I. VENITURI CURENTE	183.006.040	191.816.790	191.816.790	183.586.131	15.842.024	167.744.107	164.218.045	467.883	18.900.203
0003					A. VENITURI FISCALE	166.627.040	170.767.020	170.767.020	162.126.507	7.528.300	154.598.207	152.954.822	356.949	8.814.736
0004					A1. IMPOZIT PE VENIT, PROFIT SI CASTIGURI DIN CAPITAL	51.721.040	51.751.040	51.751.040	46.676.698		46.676.698	46.676.698		
0005					A1.1 IMPOZIT PE VENIT, PROFIT SI CASTIGURI DIN CAPITAL DE LA PERSOANE JURIDICE	850.000	850.000	850.000	778.199		778.199	778.199		
0102	01				IMPOZIT PE PROFIT	850.000	850.000	850.000	778.199		778.199	778.199		
					Impozit pe profit de la agentii economice	850.000	850.000	850.000	778.199		778.199	778.199		
0300	02				A1.2 IMPOZIT PE VENIT, PROFIT SI CASTIGURI DIN CAPITAL DE LA PERSOANE FIZICE	50.871.040	50.901.040	50.901.040	45.898.499		45.898.499	45.898.499		
0302	18				IMPOZIT PE VENIT	730.000	760.000	760.000	760.077		760.077	760.077		
					Impozitul pe venituri din transferul proprietatilor imobiliare din patrimoniul personal	730.000	760.000	760.000	760.077		760.077	760.077		
0402					COTE SI SUME DEFALCATE DIN IMPOZITUL PE VENIT	50.141.040	50.141.040	50.141.040	45.138.422		45.138.422	45.138.422		
	01				Cote defalcate din impozitul pe venit	49.159.040	49.159.040	49.159.040	44.182.342		44.182.342	44.182.342		
	04				Sume alocate din cotele defalcate din impozitul pe venit pentru echilibrarea bugetelor locale	982.000	982.000	982.000	956.080		956.080	956.080		
0700	02				A3 IMPOZITE SI TAXE PE PROPRIETATE	28.000.000	29.386.000	29.386.000	25.602.592	4.759.374	20.843.218	19.429.896	280.233	5.892.463
0702					IMPOZITE SI TAXE PE PROPRIETATE	28.000.000	29.386.000	29.386.000	25.602.592	4.759.374	20.843.218	19.429.896	280.233	5.892.463
	01				Impozit si taxa pe cladiri	16.400.000	17.363.000	17.363.000	18.551.479	3.280.654	15.070.825	13.762.355	258.063	4.331.061

Capi- tol	Sub- capi- tol	Pa- ra- graf	Gr- pa / Titlu	Ali- ne- at	Denumire indicator	Prevederi bugetare initiale	Prevederi bugetare definitive	Drepturi constatate			Incasari realizate	Stingeri pe alte cai decat incasari	Pag. 2 - lei-			
								Total, din care:	din anii precedenti	din anul curent				6	7	8=3-6-7
			A		B											
0702	01				Impozit pe cladiri de la persoane fizice	6.500.000	6.900.000	7.980.052	2.307.578	5.672.474	5.444.738	2.140	2.533.174			
	01				Impozit si taxa pe cladiri de la persoane juridice	9.900.000	10.463.000	10.371.427	973.076	9.398.351	8.317.617	255.923	1.797.887			
	02				Impozit si taxa pe teren	4.550.000	4.973.000	5.128.728	1.478.548	3.650.180	3.561.015	22.170	1.545.543			
	02				Impozit pe terenuri de la persoane fizice	1.830.000	2.150.000	2.791.474	1.269.111	1.522.363	1.539.716	971	1.250.787			
	02				Impozit si taxa pe teren de la persoane juridice	2.230.000	2.250.000	1.773.514	114.567	1.658.947	1.606.375	20.907	146.232			
	03				Impozitul pe terenul extravilan	490.000	573.000	563.740	94.870	468.870	414.924	292	148.524			
	03				Taxe judiciare de timbru si alte taxe de timbru	7.050.000	7.050.000	2.122.385	172	2.122.213	2.106.526		15.859			
1000	02				A4 IMPOZITE SI TAXE PE BUNURI SI SERVICII	86.896.000	89.616.180	89.832.374	2.767.673	87.064.701	86.834.101	76.716	2.921.557			
1102					SUME DEFALCATE DIN TVA	77.276.000	80.060.680	79.818.090		79.818.090	79.818.090					
	02				Sume defalcate din taxa pe valoarea adaugata pentru finantarea cheltuielilor descentralizate la nivelul comunelor, oraselor, municipiilor, sectoarelor si Municipiului Bucuresti	76.641.000	77.157.000	76.914.855		76.914.855	76.914.855					
	05				Sume defalcate din taxa pe valoarea adaugata pentru drumuri	26.000	26.000	26.000		26.000	26.000					
	06				Sume defalcate din taxa pe valoarea adaugata pentru echilibrarea bugetelor locale	609.000	2.877.680	2.877.235		2.877.235	2.877.235					
1202					ALTE IMPOZITE SI TAXE GENERALE PE SI SERVICII	400.000	258.000	300.986	159.494	141.492	135.667	36.396	128.923			

Capi- tol	Sub- capi- tol	Pa- ra- graf	Gru- pa / titlu	Ali- ne- at	Denumire indicator	Prevederi bugetare initiate	Prevederi bugetare definitive	Drepturi constatate		Incasari realizate	Stingeri pe alte cai decat incasari	Drepturi constatate de incasat	
								Total, din care:	din anii precedenti				din anul curent
A		B						3=4+5	4	5	6	7	8=3-6-7
1202	07				Taxe hoteliere	400.000	258.000	300.986	159.494	141.492	135.667	36.396	128.923
1502					TAXE PE SERVICII SPECIFICE	20.000	39.500	42.833	2.422	40.411	38.577		4.256
1602	01				Impozit pe spectacole	20.000	39.500	42.833	2.422	40.411	38.577		4.256
					TAXE PE UTILIZAREA BUNURILOR, AUTORIZAREA UTILIZARI BUNURILOR SAU PE DESFASURAREA DE ACTIVITATI	9.200.000	9.258.000	9.670.465	2.605.757	7.064.708	6.841.767	40.320	2.788.378
	02				Impozit pe mijloacele de transport	8.100.000	7.860.000	8.200.822	2.494.405	5.706.417	5.497.929	33.607	2.669.286
	01				Impozit pe mijloacele de transport detinute de persoane fizice*)	5.100.000	4.800.000	5.751.605	2.185.612	3.565.993	3.363.076	2.808	2.385.721
	02				Impozit pe mijloace de transport detinute persoane de juridice*)	3.000.000	3.060.000	2.449.217	308.793	2.140.424	2.134.853	30.799	283.565
	03				Taxe si tarife pentru eliberarea de licente si autorizatii de functionare	950.000	1.248.000	1.304.489	96.437	1.208.052	1.199.744	5.849	98.896
	50				Alte taxe pe utilizarea bunurilor, autORIZAREA UTILIZARI bunurilor sau pe desfasurare de activitati	150.000	150.000	165.154	14.915	150.239	144.094	864	20.196
1800	02				A6. ALTE IMPOZITE SI TAXE FISCALE	10.000	13.800	14.843	1.253	13.590	14.127		716
1802					ALTE IMPOZITE SI TAXE FISCALE	10.000	13.800	14.843	1.253	13.590	14.127		716
	50				Alte impozite si taxe	10.000	13.800	14.843	1.253	13.590	14.127		716
2900	02				C. VENITURI NEFISCALE	16.379.000	21.049.770	21.459.624	8.313.724	13.145.900	11.263.223	110.934	10.085.467
3000					C1. VENITURI DIN PROPRIETATE	6.140.000	6.523.600	6.726.117	1.052.423	5.673.694	5.202.750	22.744	1.500.623
3002					VENITURI DIN PROPRIETATE	6.140.000	6.523.600	6.726.117	1.052.423	5.673.694	5.202.750	22.744	1.500.623
	05				Venituri din concesiuni si inchirieri	5.740.000	5.785.000	5.943.666	981.649	4.962.017	4.583.959	22.744	1.336.963
	08				Venituri din dividende		85.600	85.598		85.598			
					Venituri din dividende de la alti platitori		85.600	85.598		85.598			
							85.600						
							85.600						


Capi- tol	Sub- capi- tol	Pa- ra- graf	Cru- pa / Titlu	Ar- ti- col	Ali- ne- at	Denumire indicator	Prevederi bugetare initiale	Prevederi bugetare definitive	Drepturi constatate			Incasari realizate	Singeri pe alte cai decat incasari	Pag. 4 - lei- 8=3-6-7	
									Total, din care:	din anii precedenti	din anul curent				
															1
3002						B									
	03					Dividende de virat catre societatile si companiile nationale si societatile cu capital majoritar de stat									
		50				Alte venituri din proprietate	400.000	653.000	85.598	70.774	85.598	85.598			
3300	02					C2. VANZARI DE BUNURI SI SERVICII	10.239.000	14.526.170	696.853	7.261.301	626.079	533.193			163.660
3302						VENITURI DIN PRESTARI DE SERVICII SI ALTE ACTIVITATI			14.733.507		7.472.206	6.060.473	88.190		8.584.844
	08					Venituri din prestari de servicii	1.160.000	1.129.000	1.198.037	128.519	1.069.518	991.810	63.251		142.976
	17					Contributia persoanelor beneficiare ale cantinelor de ajutor social	1.060.000	915.000	983.483		983.483	983.483			
	28					Venituri din recuperarea cheltuielilor de judecata, imputatii si despagubiri	100.000	214.000	304		304	304			
3402						VENITURI DIN TAXE ADMINISTRATIVE, ELIBERARI PERMISE			214.250	128.519	85.731	8.023	63.251		142.976
	02					Taxe extrajudiciare de timbru	1.050.000	1.027.000	1.057.514		1.057.514	1.057.514			
3502						AMENZI, PENALITATI SI CONFISCARI	1.050.000	1.027.000	1.057.514		1.057.514	1.057.514			
	01					Venituri din amenzi si alte sanctiuni aplicate potrivit dispozitiilor legale	7.177.000	11.292.500	11.419.826	7.131.742	4.288.084	2.959.364	24.859		8.435.603
	02					Penalitati pentru nedepunere sau depunere cu intarziere declaratai de impozite si taxe	7.172.000	11.287.000	11.411.782	7.131.647	4.280.135	2.953.577	24.859		8.433.346
	50					Alte amenzi, penalitati si confiscari	5.000	5.500	7.813	95	7.718	5.556			2.257
3602						DIVERSE VENITURI	841.000	994.000	974.459	1.040	973.419	968.114	80		6.265
	01					Venituri din aplicarea prescriptiei extinctive	31.000	31.000	21.452		21.452	21.452			
	06					Taxe speciale	400.000	332.000	350.810		350.810	350.810			

Capi- tol	Sub- capi- tol	Pa- ra- graf	Gru- pa / Titlu	Ab- ti- col at	Denumire indicator	Prevederi bugetare initiale		Prevederi bugetare definitive		Drepturi constatate			Incasari realizate	Stingeri pe alte cai decat incasari	Pag. 5 - lei-
						1	2	Total, din care:	din anii precedenti	din anul curent	6	7			
						1	2	3=4+5	4	5	6	7	8=3-6-7		
3602	50				B	410.000	631.000	602.197	1.040	601.157	595.852	80	6.265		
3702					Alte venituri										
					TRANSFERURI VOLUNTARE, ALTELE DECAT SUBVENTIILE										
	01				Donatii si sponsorizari	11.000	83.670	83.671		83.671	83.671				
	03				Varsaminte din sectiunea de functionare pentru finantarea sectiunii de dezvoltare	11.000	83.670	83.671		83.671	83.671				
	04				Varsaminte din sectiunea de dezvoltare a bugetului local(cu semnul minus)	-30.196.840	-23.455.430	-9.903.094		-9.903.094	-9.903.094				
3900	02				Varsaminte din sectiunea de functionare	30.196.840	23.455.430	9.903.094		9.903.094	9.903.094				
3902					II. VENITURI DIN CAPITAL	585.000	3.954.000	3.487.995		3.487.995	3.487.995				
	01				VENITURI DIN VALORIFICAREA UNOR BUNURI	585.000	3.954.000	3.487.995		3.487.995	3.487.995				
					Venituri din valorificarea unor bunuri ale institutiilor publice	40.000	40.000	17.223		17.223	17.223				
	03				Venituri din vanzarea locuintelor construite din fondurile statului	5.000	5.000	1.747		1.747	1.747				
	07				Venituri din vanzarea unor bunuri aparținând domeniului privat al statului sau al unitatilor administrative- teritoriale										
	10				Depozite speciale pentru constructii de locuinte	40.000	3.409.000	3.459.395		3.459.395	3.459.395				
4100	02				IV. SUBVENTII	500.000	500.000	9.630		9.630	9.630				
4200					SUBVENTII DE LA ALTE NIVELE ALE ADMINISTRATIEI PUBLICE	16.177.080	18.079.080	14.716.035		14.716.035	14.716.035				
4202					SUBVENTII DE LA BUGETUL DE STAT	16.177.080	18.079.080	14.716.035		14.716.035	14.716.035				
	12				Subventii pentru reabilitarea termica a cladirilor de locuit	15.577.080	17.479.080	14.116.159		14.116.159	14.116.159				
						1.555.000	1.555.000	638.815		638.815	638.815				

Capi- tol	Sub- capi- tol	Pa- ra- graf	Gru- pa / Titlu	Ar- fi- col	Ali- ne- at	Denumire indicator	Prevederi bugetare initiale	Prevederi bugetare definitive	Drepturi constatate			Incasari realizate	Stingeri pe alte cai decat incasari	Drepturi constatate de incasat
									Total, din care:	din anii precedenti	din anul curent			
A						B	1	2	3=4+5	4	5	6	7	8=3-6-7
4202	20					Subventii de la bugetul de stat catre bugetele locale necesare sustinerii derulării proiectelor finantate din fonduri externe nerambursabile(FEN) postaderare	13.672.080	13.672.080	11.331.343	11.331.343		11.331.343		
34						Subventii pentru acordarea ajutorului pentru incalzirea locuintei cu lemne, carbuni,combustibili petrolieri	300.000	300.000	194.509	194.509		194.509		
41						Subventii de la bugetul de stat pentru finantarea sanatatii	50.000	52.000	51.492	51.492		51.492		
63						Subventii de la bugetul de stat pentru plata arieratelor	500.000	500.000	500.000	500.000		500.000		
64						Subventii de la bugetul de stat pentru finantarea cheltuielilor urgente specifice sezonului rece,destinate sectiunii de functionare	600.000	600.000	599.876	599.876		599.876		
4302	20					SUBVENTII DE LA ALTE ADMINISTRATII Alte subventii primite de la administra- tia centrala pentru finantarea unor activitati	600.000	600.000	599.876	599.876		599.876		
4502						SUME PRIMITE DE LA UE/ALTI DONATORI IN CONTUL PLATILOR EFECTUATE SI PREFINANTARI	22.435.500	22.435.500	9.821.434	9.821.434		9.821.434		
01						Fondul european de Dezvoltare Regionala	21.958.300	21.958.300	9.566.848	9.566.848		9.566.848		
						Sume primite in contul platilor efectuate in anul curent	12.614.970	12.614.970	3.265.046	3.265.046		3.265.046		

Capi- tol	Sub- capi- tol	Pa- ra- graf	Gru- pa / Titlu	Ar- ti- col	Al- at	Denumire indicator	Prevederi bugetare initiale	Prevederi bugetare definitive	Drepturi constatate			Incasari realizate	Stingeri pe ate cai decat incasari	Pag. 7 - lei- 8=3-6-7
									Total, din care:	din anii precedenti	din anul curent			
						B	1	2	3=4+5	4	5	6	7	
4502	02					Sume primite in contul platilor	9.343.330	9.343.330	11.264.692		11.264.692	11.264.692		
	02					efectuate in anii anteriori			-4.962.890		-4.962.890	-4.962.890		
	03					Prefinantare			254.586		254.586	254.586		
	02					Fondul Social European	477.200	477.200						
	01					Sume primite in contul platilor	50.000	50.000	42.440		42.440	42.440		
	01					efectuate in anul curent								
	02					Sume primite in contul platilor	427.200	427.200	212.146		212.146	212.146		
	02					efectuate in anii anteriori								

Conducatorul institutiei,



Conducatorul compartimentului
financiar-contabil

CONTUL DE EXECUTIE AL BUGETULUI LOCAL - CHELTUIELI
31.12.2013

Capi- tol	Sub- capi- tol	Pa- ra- graf	Gr- pa / Titlu	Ali- ne- at	Denumire indicator	Credite de angajament		Credite bugetare		Angajamente bugetare	Angajamente legale	Plati efectuate	Angajamente legale de platit	Cheltuieli efective					
						1		3							4	5	6	7=5-6	8
						2	3	2	3										
					B														
					A														
5002					TOTAL CHELTUIELI	23.936.852	222.407.110	236.548.860	236.537.645	211.076.822	192.216.997	19.459.825	164.543.020						
5100	02				Partea I-a SERVICII PUBLICE GENERALE	2.389.154	30.732.530	24.235.940	24.234.784	22.854.212	20.079.346	2.774.866	19.544.318						
5102					AUTORITATI PUBLICE SI ACTIUNI EXTERNE	1.437.340	14.927.000	16.098.310	16.097.574	15.453.600	13.365.866	2.087.734	13.189.141						
	01				Autoritati executive si legislative	1.437.340	14.927.000	16.098.310	16.097.574	15.453.600	13.365.866	2.087.734	13.189.141						
	03				Autoritati executive	1.437.340	14.927.000	16.098.310	16.097.574	15.453.600	13.365.866	2.087.734	13.189.141						
5402					ALTE SERVICII PUBLICE GENERALE	951.814	12.900.530	6.022.630	6.022.210	5.534.279	4.847.147	687.132	4.487.625						
	05				Fond de rezerva bugetara la dispozitia autoritatilor locale		6.699.500			*									
	10				Servicii publice comunitare de evidenta a persoanelor	584.830	1.581.030	1.403.630	1.402.820	1.288.957	1.050.368	238.589	778.635						
	50				Alte servicii publice generale	366.984	4.620.000	4.619.000	4.619.390	4.245.322	3.796.779	448.543	3.708.990						
5502					TRANZACTII PRIVIND DATORIA PUBLICA SI IMPRUMUTURI		2.905.000	2.115.000	2.115.000	1.866.333	1.866.333		1.867.552						
	6000	02			Partea II-a APARARE, ORDINE PUBLICA SI SIGURANTA NATIONALA	116.500	259.000	266.500	266.500	218.037	156.269	61.768	96.233						
	6102				ORDINE PUBLICA SI SIGURANTA NATIONALA	116.500	259.000	266.500	266.500	218.037	156.269	61.768	96.233						
		05			Protectie civila si protectia contra incendiilor (protectie civila nonmilitara)		259.000	266.500	266.500	218.037	156.269	61.768	96.233						
	6500	02			Partea III-a CHELTUIELI SOCIAL-CULTURALE	5.599.580	96.940.480	104.425.630	104.417.945	101.296.034	96.891.608	4.404.426	96.586.925						
6502					INVATAMANT	3.599.000	73.691.760	79.901.350	79.900.857	78.660.594	76.850.107	1.810.487	74.507.870						
		03			Invatamant prescolar si primar	793.900	16.579.770	19.641.170	19.640.677	19.260.332	18.983.391	276.941	18.562.411						
		01			Invatamant prescolar	768.900	8.141.150	10.171.050	10.170.557	9.807.812	9.531.256	276.556	9.131.640						
		02			Invatamant primar	25.000	8.438.620	9.470.120	9.470.120	9.452.520	9.452.135	385	9.430.771						
		04			Invatamant secundar	2.348.100	54.270.080	56.952.750	56.952.750	56.123.757	54.933.012	1.190.745	55.230.192						
		01			Invatamant secundar inferior	505.000	22.934.890	24.089.470	24.089.470	23.780.730	23.517.878	262.852	22.958.204						
		02			Invatamant secundar superior	1.844.100	31.265.570	32.798.700	32.798.700	32.278.706	31.350.813	927.893	30.203.186						
		03			Invatamant profesional		69.620	64.580	64.580	64.321	64.321		68.802						

Capi- tol	Sub- capi- tol	Pa- ra- gra- ful graf	Ar- ti- col	Ali- ne- at	Denumire indicator	Credite de angajament	Credite bugetare		Angajamente bugetare	Angajamente legale	Plati efectuate	Angajamente legale de platit	Cheltuieli efective
							initiale	definitive					
A					B								
					1	2	3	4	5	6	7=5-6	8	
6502	05				Invatamant postliceal		2.841.910	2.941.430	2.934.648	2.933.704	2.715.267		
	50				Alte cheltuieli in domeniul invatamantului	366.000		366.000	341.857	341.857			
6602					SANATATE		1.130.000	1.071.000	1.046.956	1.046.891	1.034.536		
	08				Servicii de sanatate publica		1.130.000	1.071.000	1.046.956	1.046.891	1.034.536		
6702					CULTURA, RECREERE SI RELIGIE		9.326.250	11.268.420	10.692.341	9.050.495	11.485.416		
	03				Servicii culturale	100.500	2.909.000	2.736.900	2.585.661	2.547.113	2.426.447		
	04				Instituti publice de spectacole si concerte	29.900	2.080.000	2.029.900	1.927.271	1.927.271	1.898.000		
	04				Camine culturale		100.000						
	07				Alte servicii culturale	70.600	729.000	707.000	658.390	619.842	528.447		
	30				Servicii recreative si sportive	1.476.450	4.937.250	7.201.120	6.934.514	5.486.199	8.097.489		
	05				Tineret		50.000	50.000	19.240	19.240	19.240		
	02				Intretinere gradini publice, parcuri								
	03				zone verzi, baze sportive si de agrement								
	03				Alte servicii in domeniile culturii, recreerii si religiei	1.476.450	4.937.250	7.151.120	6.915.274	5.466.959	8.078.249		
	50												
6802					ASIGURARI SI ASISTENTA SOCIALA		1.480.000	1.330.400	1.172.166	1.017.183	961.480		
	04				Asistenta acordata persoanelor in varsta	448.630	12.792.470	12.184.850	10.896.143	9.944.115	9.559.103		
	05				Asistenta sociala in caz de boli si invaliditati	7.000	48.000	192.000	111.268	41.486	102.556		
	02				Asistenta sociala in caz de invaliditate		5.358.000	4.957.000	4.909.548	4.903.935	4.922.155		
	06				Asistenta sociala pentru familie si copii	54.000	1.085.870	1.115.870	659.942	659.603	423.698		
	11				Cresc		1.416.000	1.056.000	943.248	917.858	909.885		
	15				Prevenirea excluderii sociale	79.700	4.559.700	4.232.960	3.726.945	3.169.881	2.897.586		
	01				Ajutor social		350.000	360.000	252.026	246.647	247.759		
	02				Cantine de ajutor social	79.700	4.209.700	3.872.960	3.474.919	2.923.234	2.649.827		

DETALIEREA CHELTUIELILOR
- buget local -
31.12.2013

Capi- tol	Sub- capi- tol	Pa- ra- graf	Gru- pa / Titlu col	Ar- ti- col	Al- ne- at	Denumire indicator	Credite de angajament	Credite bugetare		4	5	6	Angajamente legale de platit	Cheltuieli efective
								2	3					
A							1	2	3	4	5	6	7=5-6	8
5002						B								
						TOTAL CHELTUIELI	23.936.852	222.467.110	236.548.860	236.537.645	211.676.822	192.216.997	19.459.825	164.543.020
						CHELTUIELI CURENTE	476.410	153.643.260	171.436.620	171.433.170	165.855.518	155.327.155	10.528.363	155.502.775
						TITLUL I CHELTUIELI DE PERSONAL		76.041.500	81.627.000	81.627.000	81.418.923	81.171.870	247.053	81.081.007
						TITLUL II BUNURI SI SERVICII		52.308.000	72.554.120	72.554.120	70.077.957	59.904.185	10.173.772	59.967.678
						TITLUL III DOBANZI		2.890.000	2.100.000	2.100.000	1.856.493	1.856.493		1.856.493
						TITLUL IV SUBVENTII		4.400.000	4.455.000	4.455.000	4.399.075	4.399.075		4.399.075
						TITLUL V FONDURI DE REZERVA		6.699.500						
						TITLUL VI TRANSFERURI INTRE UNITATI ALE ADMINISTRATIEI PUBLICE		2.007.260	2.001.000	2.001.000	1.898.000	1.898.000		1.898.000
						TITLUL VII ALTE TRANSFERURI		5.133.000	5.279.660	5.276.210	3.080.771	3.080.771		3.068.634
						TITLUL VIII PROIECTE CU FINANTARE DIN FONDURI EXTERNE NERAMBURSABILE (FEN)								
						POSTADERARE	476.410	302.000	477.000	477.000	396.688	335.282	61.406	568.881
						TITLUL VIII ASISTENTA SOCIALA		3.362.000	2.922.000	2.922.000	2.707.214	2.661.082	46.132	2.642.010
						TITLUL IX ALTE CHELTUIELI		500.000	20.840	20.840	20.397	20.397		20.397
						CHELTUIELI DE CAPITAL	23.460.442	27.258.000	23.934.060	23.934.060	20.451.695	11.520.233	8.931.462	9.040.245
						TITLUL X ACTIVE NEFINANCIARE	23.380.442	26.552.000	23.854.060	23.854.060	20.391.429	11.459.967	8.931.462	9.040.245
						TITLUL XI ACTIVE FINANCIARE	80.000	706.000	80.000	80.000	60.266	60.266		60.266
						OPERATIUNI FINANCIARE		41.578.650	41.578.650	41.578.650	25.777.844	25.777.844		25.777.844
						TITLUL XIV RAMBURSARI DE CREDITE		41.578.650	41.578.650	41.578.650	25.777.844	25.777.844		25.777.844
						PLATI EFECTUATE IN ANII PRECEDENTI SI RECUPERATE IN ANUL CURENT		-12.800	-400.470	-408.235	-408.235	-408.235		-408.235
						Titlul XV PLATI EFECTUATE IN ANII PRECEDENTI SI RECUPERATE IN ANUL CURENT		-12.800	-400.470	-408.235	-408.235	-408.235		-408.235
5100	02					Partea I-a SERVICII PUBLICE GENERALE	2.389.154	30.732.530	24.235.940	24.234.784	22.854.212	20.079.346	2.774.866	19.544.318
5102						AUTORITATI PUBLICE SI ACTIUNI EXTERNE CHELTUIELI CURENTE	1.437.340	14.927.000	16.098.310	16.097.574	15.453.600	13.365.866	2.087.734	13.189.141
								13.678.000	14.550.240	14.550.240	13.981.789	12.688.354	1.203.455	13.041.305

Capi- toi	Sub- capi- toi	Pa- ra- graf	Gru- pa / Titlu	Ar- ti- col	Ali- ne- at	Denumire indicator	Credite de angajament	Credite bugetare		Angajamente bugetare	Angajamente legale	Plati efectuate	Angajamente legale de platit	Cheltuieli efective	
								initiale	definitive						
A							1	2	3	4	5	6	7=5-6	8	
B															
10						TITLUL I CHELTUIELI DE PERSONAL									
10	01					Cheltuieli salariale in bani	6.626.000	6.458.500	6.458.500	6.444.205	6.336.233	107.972	6.392.198		
10	01	01				Salarii de baza	5.008.000	5.015.060	5.015.060	5.006.011	5.006.011		5.057.152		
10	01	05				Sporuri pentru conditii de munca	4.234.000	4.386.690	4.396.690	4.394.979	4.394.979		4.384.892		
10	01	06				Alte sporuri	190.000	167.780	167.780	166.415	166.415		166.706		
10	01	12				Indemnizatii platite unor persoane din afara unitatii	86.000	3.740	3.740	3.420	3.420		3.420		
10	01	13				Indemnizatii de delegare	178.000	155.980	155.980	155.706	155.706		156.426		
10	01	30				Alte drepturi salariale in bani	9.000	7.500	7.500	7.025	7.025		7.025		
10	03					Contributii	311.000	283.370	283.370	278.466	278.466		338.683		
10	03	01				Contributii de asigurari sociale de stat	1.618.000	1.443.440	1.443.440	1.438.194	1.330.222	107.972	1.335.046		
10	03	02				Contributii de asigurari de somaj	1.202.800	1.088.350	1.088.350	1.086.631	1.062.780		1.003.586		
10	03	03				Contributii de asigurari sociale de sanatate	30.200	26.300	26.300	25.794	23.801		23.818		
10	03	04				Contributii de asigurari pentru accidente de munca si boli profesionale	305.000	281.480	281.480	280.674	259.150		259.318		
10	03	06				Contributii pentru concedii si indemnizatii	12.300	8.230	8.230	7.835	7.231	604	7.237		
20						TITLUL II BUNURI SI SERVICII									
20	01					Bunuri si servicii	67.700	39.080	39.080	37.260	37.260		41.087		
20	01	01				Furnituri de birou	7.000.000	8.039.740	8.039.740	7.486.609	6.301.126		1.185.483		
20	01	02				Materiale pentru curatenie	5.917.000	6.171.000	6.171.000	6.016.320	4.949.567		1.066.753		
20	01	03				Incalzit, iluminat si forta motrica	80.000	80.000	80.000	66.262	49.559		16.703		
20	01	04				Apa, canal si salubritate	15.000	15.000	15.000	8.638	6.983		1.655		
20	01	05				Carburanti si lubrifianti	230.000	230.000	230.000	188.210	162.861		25.349		
20	01	06				Piese de schimb	100.000	100.000	100.000	50.634	40.184		10.450		
20	01	07				Transport	25.000	25.000	25.000	21.486	21.486		21.486		
							2.000	5.000	5.000	4.793	830		3.963		
							4.000	4.000	4.000	3.794			3.794		

Capi- tol	Sub- capi- tol	Pa- ra- graf	Gru- pa / Titlu	Ar- ti- cot	Ali- ne- at	Denumire indicator	Credite de angajament	Credite bugetare		Angajamente bugetare	Angajamente legale	Plati efectuate	Angajamente legale de platit	Cheltuieli efective
								initiale	definitive					
A						B	1	2	3	4	5	6	7=5-6	8
	20	01	08			Posta, telecomunicatii, radio, tv, internet		330.000	330.000	330.000	291.934	2.34.088	57.846	263.600
	20	01	30			Alte bunuri si servicii pentru intretinere si functionare		5.135.000	5.382.000	5.382.000	5.380.569	4.433.576	946.993	4.769.490
	20	02				Reparatii curente		115.000	188.500	188.500	171.377	93.632	77.745	112.158
	20	05				Bunuri de natura obiectelor de inventar		50.000	48.500	48.500	43.555	41.260	2.295	36.423
	20	05	30			Alte obiecte de inventar		50.000	48.500	48.500	43.555	41.260	2.295	36.423
	20	06				Deplasari, detasari, transferari		30.000	40.000	40.000	34.927	34.927		34.927
	20	06	01			Deplasari interne, detasari, transferari		25.000	17.000	17.000	14.722	14.722		14.722
	20	06	02			Deplasari in strainatate		5.000	23.000	23.000	20.205	20.205		20.205
	20	11				Carti, publicatii si materiale documentare			2.500	2.500	2.116	2.116		
	20	12				Consultanta si expertiza		65.000	80.000	80.000	73.264	55.174	18.090	66.906
	20	13				Pregatire profesionala		50.000	34.000	34.000	300	300		300
	20	14				Protectia muncii		10.000	31.000	31.000				
	20	16				Studii si cercetari		10.000	10.000	10.000	10.000	10.000		
	20	30				Alte cheltuieli		753.000	1.434.240	1.434.240	1.134.750	1.114.150	20.600	1.040.640
	20	30	01			Reclama si publicitate		100.000	100.000	100.000	77.826	58.813	19.013	59.992
	20	30	02			Protocol si reprezentare			2.000	2.000	1.899	1.399		1.899
	20	30	03			Prime de asigurare non-viata		13.000	13.000	13.000	9.735	9.735		9.735
	20	30	04			Chirii		40.000	40.000	40.000	38.622	38.622		38.622
	20	30	30			Alte cheltuieli cu bunuri si servicii		600.000	1.279.240	1.279.240	1.006.668	1.005.081	1.587	930.392
	57					TITLUL VIII ASISTENTA SOCIALA		52.000	52.000	52.000	50.975	50.975		12.305
	57	02				Ajutoare sociale		52.000	52.000	52.000	50.975	50.975		12.305
	57	02	01			Ajutoare sociale in numerar		52.000	52.000	52.000	50.975	50.975		12.305
	70					CHELTUIELI DE CAPITAL	1.437.340	1.249.000	1.570.340	1.570.340	1.494.817	700.538	794.279	147.836
	.71					TITLUL X ACTIVE NEFINANCIARE	1.437.340	1.249.000	1.570.340	1.570.340	1.494.817	700.538	794.279	147.836
	71	01				Active fixe	1.437.340	1.249.000	1.570.340	1.570.340	1.494.817	700.538	794.279	147.836

Capi- tol	Sub- capi- tol	Pa- ra- graf	Gru- pa / Titlu	Al- ti- col	Al- ne- at	Denumire indicator	Credite de angajament	Credite bugetare		Angajamente bugetare	Angajamente legale	Plati efectuate	Angajamente legale de platit	Cheltuieli efective
								initiale	definitive					
A						B	1	2	3	4	5	6	7=5-6	8
						documentare		1.000	1.000	1.000	545	545		
			20	13		Pregatire profesionala		15.000	15.000	15.000				160.017
			20	30		Alte cheltuieli		492.000	296.000	296.000	270.767	270.767	99	5.229
			20	30	03	Prime de asigurare non-viata		5.000	5.500	5.500	5.229	5.229		24.000
			20	30	04	Chirii		24.000	24.000	24.000	24.000	24.000		130.788
			20	30	30	Alte cheltuieli cu bunuri si servicii		463.000	266.500	266.500	241.637	241.637	99	
			50			TITLUL V FONDURI DE REZERVA		6.699.500						
			50	04		Fond de rezerva bugetara la dispozitia autoritatilor locale		6.699.500						
			51			TITLUL VI TRANSFERURI INTRE UNITATI ALE ADMINISTRATIEI PUBLICE		1.000	1.000	1.000				
			51	01		Transferuri curente		1.000	1.000	1.000				9.787
			51	01	01	Transferuri catre institutiile publice		1.000	1.000	1.000				9.787
			57			TITLUL VIII ASISTENTA SOCIALA		1.000	1.000	1.000				9.787
			57	02		Ajutoare sociale		90.000	40.000	40.000	38.500	38.500		34.808
			57	02	01	Ajutoare sociale in numerar		90.000	40.000	40.000	38.500	38.500		34.808
			70			CHELTUIELI DE CAPITAL	931.814	812.830	951.830	951.830	719.033	321.218	397.815	34.808
			71			TITLUL X ACTIVE NEFINANCIARE	951.814	812.830	951.830	951.830	719.033	321.218	397.815	34.808
			71	01	01	Active fixe	951.814	812.830	951.830	951.830	719.033	321.218	397.815	34.808
			71	01	01	Constructii	584.830	494.830	584.830	584.830	502.728	285.979	216.749	
			71	01	02	Masini, echipamente si mijloace de transport	18.000	18.000	18.000	18.000				9.759
			71	01	03	Mobilier, aparatura birotica si alte active corporale	348.984	300.000	349.000	349.000	216.305	35.239	181.066	20.563
			71	01	30	Alte active fixe (inclusiv reparatii capitale)								4.486
			84			PLATI EFECTUATE IN ANII PRECEDENTI SI RECUPERATE IN ANUL CURENT		-12.800	-14.800	-15.220	-15.220	-15.220		

Capi- tol	Sub- capi- tol	Pa- ra- graf	Cru- pa / Titlu	Ar- ti- col	Al- ne- at	Denumire indicator	Credite de angajament	Credite bugetare		Angajamente legale	Plati efectuate	Angajamente legale de platit	Cheltuieli efective
								initiale	definitive				
A			B			I	2	3	4	5	6	7=5-6	8
	85					Titlul XV PLATI EFECTUATE IN ANII PRECEDENTI SI RECUPERATE IN ANUL CURENT							
	85	01				Plati efectuate in anii precedenti si recuperate in anul curent		-12.800	-14.800	-15.220	-15.220		
	85	01	01			Plati efectuate in anii precedenti si recuperate in anul curent (SF)		-12.800	-14.800	-15.220	-15.220		
5502						TRANZACTII PRIVIND DATORIA PUBLICA SI IMPRUMUTURI		2.905.000	2.115.000	2.115.000	1.866.333	1.866.333	1.867.552
	01					CHELTUIELI CURENTE		2.905.000	2.115.000	2.115.000	1.866.333	1.866.333	1.867.552
	20	24				TITLUL II BUNURI SI SERVICII		15.000	15.000	15.000	9.840	9.840	11.059
	20	24				Comisioane si alte costuri aferente imprumuturilor		15.000	15.000	15.000	9.840	9.840	11.059
	20	24	01			Comisioane si alte costuri aferente imprumuturilor externe		2.000	2.000	2.000			816
	20	24	02			Comisioane si alte costuri aferente imprumuturilor interne		13.000	13.000	13.000	9.840	9.840	10.243
	30					TITLUL III DOBANZI		2.890.000	2.100.000	2.100.000	1.856.493	1.856.493	1.856.493
	30	01				Dobanzi aferente datoriei publice interne		2.290.000	1.648.000	1.648.000	1.448.117	1.448.117	1.448.117
	30	01	01			Dobanzi aferente datoriei publice interne directe		2.290.000	1.648.000	1.648.000	1.448.117	1.448.117	1.448.117
	30	02				Dobanzi aferente datoriei publice externe		600.000	452.000	452.000	408.376	408.376	408.376
	30	02	01			Dobanzi, aferente datoriei publice externe directe		600.000	452.000	452.000	408.376	408.376	408.376
6000	02					Partea II-a APARARE, ORDINE PUBLICA SI SIGURANTA NATIONALA	116.500	259.000	266.500	266.500	218.037	61.768	96.333
6102						ORDINE PUBLICA SI SIGURANTA NATIONALA	116.500	259.000	266.500	266.500	218.037	61.768	96.333

Capi- tol	Sub- capi- tol	Pa- ra- graf	Gru- pa / Titlu	Ar- ti- col	Alti- ne- at	Denumire indicator	Credite de angajament	Credite bugetare		Angajamente legale	Plati efectuate	Angajamente legale de platit	Cheltuieli efective	
								initiale	definitive					
A							1	2	3	4	5	6	7=5-6	8
						B								
	10	01	11			Fond aferent platit cu ora		2.918.120	3.250.890	3.247.341	3.247.341	3.247.341	3.262.168	
	10	01	13			Indemnizatii de delegare		3.000						
	10	01	15			Alocatii pentru transport la si de la locul de munca		160.000						
	10	01	30			Alte drepturi salariale in bani		4.145.760	4.001.050	3.995.712	3.995.712	3.995.712	4.236.774	
	10	02				Cheltuieli salariale in natura		45.000	45.000	9.629	9.629	9.629	9.629	
	10	02	05			Transportul la si de la locul de munca		45.000	45.000	9.629	9.629	9.629	9.629	
	10	03				Contributii		12.225.650	13.602.680	13.576.573	13.576.573	13.576.573	13.556.803	
	10	03	01			Contributii de asigurari sociale de stat		9.117.960	10.264.970	10.258.266	10.258.266	10.258.266	10.205.792	
	10	03	02			Contributii de asigurari de somaj		263.440	261.620	255.717	255.717	255.717	255.742	
	10	03	03			Contributii de asigurari sociale de sanatate		2.528.340	2.582.910	2.577.998	2.577.998	2.577.998	2.562.010	
	10	03	04			Contributii de asigurari pentru accidente de munca si boli profesionale		147.460	119.290	119.290	119.290	119.290	112.968	
	10	03	06			Contributii pentru concedii si indemnizatii		368.450	373.890	369.132	369.132	369.132	422.291	
	20					TITLUL II BUNURI SI SERVICII		13.945.000	13.434.250	12.981.413	12.436.428	544.985	10.975.095	
	20	01				Bunuri si servicii		9.593.440	8.523.910	8.277.781	8.246.073	31.708	7.179.324	
	20	01	01			Furnituri de birou		70.410	19.130	17.837	17.815	22	17.552	
	20	01	02			Materiale pentru curatenie		113.000	83.470	80.083	78.159	1.924	64.735	
	20	01	03			Incalzit, iluminat si forta motrica		5.034.240	4.321.140	4.281.714	4.268.163	13.551	4.218.312	
	20	01	04			Apa, canal si salubritate		2.389.130	2.337.810	2.291.954	2.286.764	5.190	1.465.428	
	20	01	05			Carburanti si lubrifianti		49.500	36.200	36.108	36.108		33.998	
	20	01	06			Piese de schimb		20.000	4.000	3.958	3.958		3.958	
	20	01	08			Posta, telecomunicatii, radio, tv, internet		197.080	191.130	179.863	175.426	4.437	175.691	
	20	01	09			Materiale si prestari de servicii cu								

Capi- tol	Sub- capi- tol	Pa- ra- graf	Cru- pa / Titlu col	Ar- ti- col	Al- ne- at	Denumire indicator	Credite de angajament	Credite bugetare		Angajamente legale	Plati efectuate	Angajamente legale de platit	Cheltuieli efective	
								initiale	definitive					
A						B	1	2	3	4	5	6	7=5-6	8
						caracter functional		310.480	217.930	217.930	212.018	211.234	784	172.256
	20	01	30			Alte bunuri si servicii pentru intretinere si functionare		1.409.600	1.313.100	1.313.100	1.174.246	1.168.446	5.800	1.027.394
	20	02				Reparatii curente		3.684.400	4.234.600	4.234.600	4.053.174	3.540.848	512.326	3.548.483
	20	05				Bunuri de natura obiectelor de inventar		36.980	117.180	117.180	107.481	107.480	1	19.391
	20	05	03			Lenjerie si accesorii de pat								80
	20	05	30			Alte obiecte de inventar		36.980	117.180	117.180	107.481	107.480	1	19.311
	20	06				Deplasari, detasari, transferari		12.000	9.900	9.900	9.900	9.900		9.900
	20	06	01			Deplasari interne, detasari, transferari		10.000	5.600	5.600	5.600	5.600		5.600
	20	06	02			Deplasari in strainatate		2.000	4.300	4.300	4.300	4.300		4.300
	20	13				Pregatire profesionala		79.000	24.780	24.780	15.842	15.842		15.122
	20	30				Alte cheltuieli		539.180	523.880	523.880	517.235	516.285	950	402.875
	20	30	01			Reclama si publicitate		3.000	2.000	2.000	2.000	2.000		2.000
	20	30	03			Prime de asigurare non-viata		9.000	9.000	9.000	8.940	8.940		5.992
	20	30	04			Chirii		442.180	430.480	430.480	425.541	424.591	950	394.883
	20	30	30			Alte cheltuieli cu bunuri si servicii		85.000	82.400	82.400	80.754	80.754		
	51					TITLUL VI TRANSFERURI INTRE UNITATI ALE ADMINISTRATIEI PUBLICE								
	51	02				Transferuri de capital		6.260						
	51	02	29			Alte transferuri de capital catre instituti publice		6.260						
	55					TITLUL VII ALTE TRANSFERURI								
	55	01				A. Transferuri interne								
	55	01	18			Alte transferuri curente interne								
	56					TITLUL VIII PROIECTE CU FINANTARE DIN FONDURI EXTERNE NERAMBURSABILE (FEN)								
	56					POSTADERARE		297.000	297.000	297.000	240.355	240.355		241.917
	56	02				Programe din Fondul Social European (FSE)		297.000	297.000	297.000	240.355	240.355		241.917

Capi- toi	Sub- capi- toi	Pa- ra- graf	Gru- pa / Titlu	Ar- ti- col	Ali- ne- at	Denumire indicator	Credite de angajament	Credite bugetare		Angajamente bugetare	Angajamente legale	Plati efectuate	Angajamente legale de platit	Cheltuieli efective
								initiale	definitive					
A						B	1	2	3	4	5	6	7=5-6	8
			56	02	01	Finantarea nationala	297.000	297.000	297.000	297.000	240.355	240.355	240.355	1.562
			56	02	02	Finantarea externa nerambursabila		500.000	20.840	20.840	20.397	20.397	20.397	240.355
			59			TITLUL IX ALTE CHELTUIELI		500.000	20.840	20.840	20.397	20.397	20.397	20.397
			59	01		Burse		2.949.000	3.212.000	3.212.000	2.506.457	1.300.955	1.265.502	20.397
			70			CHELTUIELI DE CAPITAL	3.212.000	2.949.000	3.212.000	3.212.000	2.566.457	1.300.955	1.265.502	547.247
			71			TITLUL X ACTIVE NEFINANCIARE	3.212.000	2.949.000	3.212.000	3.212.000	2.566.457	1.300.955	1.265.502	547.247
			71	01		Active fixe	3.212.000	2.949.000	3.212.000	3.212.000	2.566.457	1.300.955	1.265.502	547.247
			71	01	01	Constructii	2.515.000	1.060.000	2.515.000	2.515.000	2.062.255	834.759	1.227.496	37.087
			71	01	02	Masini, echipamente si mijloace de transport	105.000	105.000	105.000	105.000	104.821	104.821	104.821	215.916
			71	01	03	Mobilier, aparatura birouca si alte active corporale	108.000	58.000	108.000	108.000	81.767	71.767	10.000	105.894
			71	01	30	Alte active fixe (inclusiv reparatii capitale)	484.000	1.726.000	484.000	484.000	317.614	289.608	28.006	190.350
			84			PLATI EFECTUATE IN ANII PRECEDENTI SI RECUPERATE IN ANUL CURENT			-493	-493	-493	-493		
			85			Titlul XV PLATI EFECTUATE IN ANII PRECEDENTI SI RECUPERATE IN ANUL CURENT			-493	-493	-493	-493		
			85	01		Plati efectuate in anii precedenti si recuperate in anul curent			-493	-493	-493	-493		
			85	01	02	Plati efectuate in anii precedenti si recuperate in anul curent (SD)			-493	-493	-493	-493		
6602			.01			SANATATE		1.130.000	1.071.000	1.071.000	1.046.956	1.046.891	65	1.034.536
			10			CHELTUIELI CURENTE		1.130.000	1.071.000	1.071.000	1.046.956	1.046.891	65	1.034.536
			10	01		TITLUL I CHELTUIELI DE PERSONAL		1.090.000	1.031.000	1.031.000	1.025.508	1.025.508		1.016.308
			10	01		Cheltuieli salariale in boni		857.000	801.000	801.000	799.825	799.825		796.685
			10	01	01	Salarii de baza		788.000	737.000	737.000	736.979	736.979		734.187

Capi- tol	Sub- capi- tol	Pa- ra- graf	Ar- ti- col	Al- ne- at	Denumire indicator	Credite de angajament	Credite bugetare		Angajamente bugetare	Angajamente legale	Plafii efectuate	Angajamente legale de platit	Cheltuieli efective
							initiale	definitive					
A					B	1	2	3	4	5	6	7=5-6	8
	10	01	06		Alte sporuri		68.000	63.000	63.000	62.209	62.209		61.861
	10	01	13		Indemnizatii de delegare		1.000	1.000	1.000	637	637		637
	10	02			Cheltuieli salariale in natura		1.000	1.000	1.000	308	308		308
	10	02	01		Tichete de masa		1.000	1.000	1.000	308	308		308
	10	03			Contributii		232.000	229.000	229.000	225.375	225.375		219.315
	10	03	01		Contributii de asigurari sociale de stat		172.000	167.000	167.000	166.632	166.632		165.979
	10	03	02		Contributii de asigurari de somaj		6.000	4.800	4.800	3.995	3.995		3.980
	10	03	03		Contributii de asigurari sociale de sanatate		44.000	42.000	42.000	41.555	41.555		41.391
	10	03	04		Contributii de asigurari pentru accidente de munca si boli profesionale		2.000	2.000	2.000	1.203	1.203		1.198
	10	03	06		Contributii pentru concedii si indemnizatii		8.000	14.000	14.000	11.990	11.990		6.767
	20				TITLUL II BUNURI SI SERVICII		40.000	40.000	40.000	21.448	21.383	65	18.228
	20	01			Bunuri si servicii		19.000	19.000	19.000	11.981	11.916	65	8.761
	20	01	30		Alte bunuri si servicii pentru intretinere si functionare		19.000	19.000	19.000	11.981	11.916	65	8.761
	20	04			Medicamente si materiale sanitare		20.000	20.000	20.000	9.467	9.467		9.467
	20	04	01		Medicamente		15.000	15.000	15.000	6.725	6.725		6.725
	20	04	02		Materiale sanitare		5.000	5.000	5.000	2.742	2.742		2.742
	20	06			Deplasari, deplasari, transferari		1.000	1.000	1.000				
	20	06	01		Deplasari interne, deplasari, transferari		1.000	1.000	1.000				
6702					CULTURA, RECREERE SI RELIGIE	1.641.950	9.326.250	11.268.420	11.266.970	10.692.341	9.050.495	1.641.846	11.485.416
	01				CHELTUIELI CURENTE		6.517.500	9.629.120	9.629.120	9.246.722	7.750.413	1.490.309	8.366.365
	10				TITLUL I CHELTUIELI DE PERSONAL		290.000	251.000	251.000	248.863	244.638	4.225	242.701
	10	01			Cheltuieli salariale in bani		222.000	192.000	192.000	191.382	191.382		190.487
	10	01	01		Salarii de baza		214.000	189.000	189.000	188.885	188.885		187.990

Capi- tol	Sub- capi- tol	Pa- ra- graf	Gru- ps / Titlu col	Ar- ti- col	Ali- ne- at	Denumire indicator	Credite de angajament	Credite bugetare		Angajamente legale	Plati efectuate	Angajamente legale de platit	Cheltuieli efective	
								initiale	definitive					
A.							1	2	3	4	5	6	7=5-6	8
						B								
	10	01	13			Indemnizatii de delegare		4.000	500	208	208			208
	10	01	30			Alte drepturi salariale in bani		4.000	2.500	2.289	2.289			2.289
	10	03				Contributii		68.000	59.000	57.481	53.256		4.225	52.214
	10	03	01			Contributii de asigurari sociale de stat		47.000	43.000	42.718	39.534		3.184	39.466
	10	03	02			Contributii de asigurari de somaj		1.500	1.200	1.031	953		78	953
	10	03	03			Contributii de asigurari sociale de sanatate		12.000	11.000	10.654	9.846		808	9.895
	10	03	04			Contributii de asigurari pentru accidente de munca si boli profesionale		1.000	800	308	285		23	284
	10	03	06			Contributii pentru concedii si indemnizatii		6.500	3.000	2.770	2.638		132	1.616
	20					TITLUL II BUNURI SI SERVICII		4.227.500	7.375.470	7.097.217	5.611.133		1.486.084	6.225.664
	20	01				Bunuri si servicii		2.783.000	5.376.670	5.334.099	4.197.039		1.137.060	4.678.081
	20	01	01			Furnituri de birou		3.000	3.000	2.416	2.416			1.877
	20	01	02			Materiale pentru curatenie		1.000	500	183	183			183
	20	01	03			Incalzit, iluminat si forta motrica		37.000	70.000	64.842	60.516		4.326	51.905
	20	01	06			Piese de schimb		2.000	2.000	1.026	1.026			254
	20	01	08			Posta, telecomunicatii, radio, tv, internet		8.000	7.000	6.371	6.366		5	5.915
	20	01	09			Materiale si prestari de servicii cu caracter functional		35.000	43.000	39.903	28.023		11.880	30.593
	20	01	30			Alte bunuri si servicii pentru intretinere si functionare		2.697.000	5.251.170	5.219.358	4.098.509		1.120.849	4.587.354
	20	02				Reparatii curente		165.500	782.300	721.728	501.083		220.645	667.600
	20	05				Bunuri de natura obiectelor de inventar		19.000	22.000	16.874	16.874			16.874
	20	05	30			Alte obiecte de inventar		19.000	22.000	16.874	16.874			16.874
	20	06				Deplasari, dezasari, transferari		13.000	5.000	3.663	3.663			3.663

Capi- tol	Sub- cap- tol	Pa- tra- graf	Gru- pa / Titlu	Ar- ti- col	Al- ne- at	Denumire indicator	Credite de angajament		Credite bugetare		Angajamente bugetare	Angajamente legale	Plati efectuate	Angajamente legate de platit	Cheltuieli efective
							1	2	3	4					
B															
A															
	20	06	01			Deplasari interne, detasari, transferari				5.000	5.000	3.663			3.663
	20	06	02			Deplasari in strainatate		10.000							
	20	13				Pregatire profesionala		3.000							
	20	30				Alte cheltuieli		15.000		4.000	4.000	3.600			3.600
	20	30	02			Protocol si reprezentare		1.232.000		1.185.500	1.185.500	1.017.253			872.720
	20	30	03			Prime de asigurare non-viata		1.000		500	500	36			36
	20	30	30			Alte cheltuieli cu bunuri si servicii		2.000							
	51					TITLUL VI TRANSFERURI INTRE UNITATI ALE		1.229.000		1.185.000	1.185.000	1.017.217			872.684
ADMINISTRATIEI PUBLICE															
	51	01				Transferuri curente		2.000.000		2.000.000	2.000.000	1.898.000			1.898.000
	51	01	01			Transferuri catre institutiile publice		2.000.000		2.000.000	2.000.000	1.898.000			1.898.000
	55					TITLUL VII ALTE TRANSFERURI		2.000.000		2.000.000	2.000.000	1.898.000			1.898.000
	55	01				A. Transferuri interne			2.650	2.650	2.650	2.642			2.642
	55	01	18			Alte transferuri curente interne			2.650	2.650	2.650	2.642			2.642
	70					CHELTUIELI DE CAPITAL			2.650	2.650	2.650	2.642			2.642
	71					TITLUL X ACTIVE NEFINANCIARE		1.641.950	2.808.750	1.641.950	1.641.950	1.449.719		151.537	3.119.051
	71	01				Active fixe		1.641.950	2.808.750	1.641.950	1.641.950	1.449.719		151.537	3.119.051
	71	01	01			Constructii		1.641.950	2.808.750	1.641.950	1.641.950	1.449.719		151.537	3.119.051
	71	01	02			Masini, echipamente si mijloace de transport		1.184.750	1.283.750	1.184.750	1.184.750	1.077.691		83.376	2.912.438
	71	01	03			Mobilier, aparatura birourala si alte active corporale		195.500	29.000	195.500	195.500	189.632		57.646	133.687
	71	01	30			Alte active fixe		80.000	50.000	80.000	80.000	78.870			72.926
	84					(inclusiv reparatii capitale) PLATI EFECTUATE IN ANII PRECEDENTI SI RECUPERATE IN ANUL CURENT		181.700	1.446.000	181.700	181.700	103.526		10.515	
	85					Titlul XV PLATI EFECTUATE IN ANII PRECEDENTI SI RECUPERATE				-2.650	-4.100	-4.100			

Capi- tol	Sub- capi- tol	Pa- ra- graf	Gru- pa / Titlu	Ar- ti- col	Al- ne- at	Denumire indicator	Credite de angajament	Credite bugetare		Angajamente bugetare	Angajamente legale	Plati efectuate	Angajamente legale de platit	Cheltuieli efective		
								initiale	definitive							
A				B				1	2	3	4	5	6	7=5-6	8	
IN ANUL CURENT																
	85	01				Plati efectuate in anii precedenti si recuperate in anul curent		-2.650	-4.100	-4.100	-4.100	-4.100				
	85	01	01			Plati efectuate in anii precedenti si recuperate in anul curent (SF)		-2.650	-4.100	-4.100	-4.100	-4.100				
	85	01	02			Plati efectuate in anii precedenti si recuperate in anul curent (SD)		-2.650	-4.100	-4.100	-4.100	-4.100				
6802	01					ASIGURARI SI ASISTENTA SOCIALA	448.630	12.792.470	12.179.118	10.896.143	9.944.115	9.944.115	952.028	9.559.103		
	10					CHELTUIELI CURENTE	4.410	11.686.000	10.720.500	9.985.408	9.303.562	9.303.562	681.846	9.403.348		
	10	01				Cheltuieli salariale in bani		5.793.000	4.956.000	4.898.274	4.870.193	4.870.193	28.081	4.883.743		
	10	01	01			Salarii de baza		4.382.000	3.809.000	3.794.960	3.794.960	3.794.960		3.794.983		
	10	01	05			Sporuri pentru conditii de munca		4.152.000	3.715.000	3.709.037	3.709.027	3.709.027		3.709.742		
	10	01	13			Indemnizatii de delegare		48.000	33.000	32.238	32.238	32.238		31.880		
	10	01	30			Alte drepturi salariale in bani		2.000	1.000	13	13	13		13		
	10	03				Contributii		180.000	60.000	53.682	53.682	53.682		53.348		
	10	03	01			Contributii de asigurari sociale de sanatate		1.411.000	1.147.000	1.103.314	1.075.233	1.075.233	28.081	1.088.760		
	10	03	02			Contributii de asigurari de somaj		1.042.000	855.000	841.970	820.282	820.282	21.688	821.491		
	10	03	03			Contributii de asigurari sociale de sanatate		30.000	22.500	20.467	19.946	19.946	521	19.976		
	10	03	04			Contributii de asigurari pentru accidente de munca si boli profesionale		260.000	217.000	212.436	207.021	207.021	5.415	207.337		
	10	03	06			Contributii pentru concedii si indemnizatii		12.000	8.500	6.257	6.091	6.091	166	6.139		
	20					TITLUL II BUNURI SI SERVICII		67.000	44.000	22.184	21.893	21.893	291	33.817		
	20	01				Bunuri si servicii		2.718.000	2.979.500	2.464.985	1.857.352	1.857.352	607.633	1.584.098		
	20	01	01			Furnituri de birou		1.248.000	1.198.000	944.420	773.965	773.965	170.455	647.309		
	20	01	01					21.000	31.000	27.161	15.257	15.257	11.904	22.310		

Capi- fol	Sub- cap- fol	Pa- ra- graf	Gru- pa / Titlu	Ar- ti- col	Alf- ne- at	Denumire indicator	Credite de angajament		Credite bugetare		Angajamente legale	Plati efectuate	Angajamente legale de platit	Cheltuieli efective	
							1	2	3	4					5
A							1	2	3	4	5	6	7=5-6	8	
B															
	20	01	02			Materiale pentru curatenie		35.000	35.000	35.000	24.123	20.615	3.508	16.283	
	20	01	03			Incalzit, iluminat si forta motrica		185.000	200.000	200.000	135.785	129.736	6.049	127.534	
	20	01	04			Apa, canal si salubritate		49.000	44.000	44.000	30.993	24.263	6.730	17.398	
	20	01	08			Posta, telecomunicatii, radio, tv, internet		30.000	35.000	35.000	28.855	27.351	1.504	21.765	
	20	01	30			Alte bunuri si servicii pentru intretinere si functionare		928.000	853.000	853.000	697.503	556.743	140.760	442.019	
	20	02				Reparatii curente		70.000	255.000	255.000	160.171	53.935	106.236	125.558	
	20	03				Hrana		250.000	201.000	201.000	201.000	151.782	49.218	122.699	
	20	03	01			Hrana pentru oameni		250.000	201.000	201.000	201.000	151.782	49.218	122.699	
	20	04				Medicamente si materiale sanitare		11.000	11.000	11.000				122.699	
	20	04	01			Medicamente		7.000	7.000	7.000					
	20	04	02			Materiale sanitare		4.000	4.000	4.000					
	20	05				Bunuri de natura obiectelor de inventar		27.000	76.500	76.500	30.383	10.143	20.240	5.410	
	20	05	30			Alte obiecte de inventar		27.000	76.500	76.500	30.383	10.143	20.240	5.410	
	20	06				Deplasari, detasari, transferari		6.000	1.000	1.000	98	98		98	
	20	06	01			Deplasari interne, detasari, transferari		6.000	1.000	1.000	98	98		98	
	20	11				Carti, publicatii si materiale documentare		2.000	2.000	2.000					
	20	13				Pregatire profesionala		14.000	9.000	9.000	1.160	1.160		1.160	
	20	30				Alte cheltuieli		1.090.000	1.226.000	1.226.000	1.127.753	866.269	261.484	681.864	
	20	30	03			Prime de asigurare non-viata		5.000	5.000	5.000	2.461	2.461		2.461	
	20	30	04			Chirii		4.000	4.000	4.000	1.504	1.328	176	1.192	
	20	30	30			Alte cheltuieli cu bunuri si servicii		1.081.000	1.217.000	1.217.000	1.123.788	862.480	261.308	678.211	
	55					TITLUL VII ALTE TRANSFERURI									
	55	01				A. Transferari interne			3.450	3.450					
	55	01	18			Alte transferuri curente interne			3.450	3.450					
	56					TITLUL VIII PROIECTE CU FINANTARE DIN			3.450	3.450					

Capi- tol	Sub- capi- tol	Pa- ra- graf	Gru- pa / Titlu	Ar- ti- col	Ali- ne- at	Denumire indicator	Credite de angajament	Credite bugetare		Angajamente bugetare	Angajamente legale	Plati efectuate	Angajamente legate de platit	Cheltuieli efective
								initiate	definitive					
A						B	1	2	3	4	5	6	7=5-6	8
						FONDURI EXTERNE NERAMBURSABILE (FEN)								
						POSTADERARE	4.410	5.000	5.000	5.000	4.410	4.410	4.410	315.589
						Programe din Fondul European de Dezvoltare Regionala (FEDR)								
56	01		02			Finantarea externa nerambursabila	4.410	5.000	5.000	5.000	4.410	4.410	315.589	
56	02		02			Programe din Fondul Social European (FSE)	4.410	5.000	5.000	5.000	4.410	4.410	315.589	
56	02		02			Finantarea externa nerambursabila		3.170.000	2.780.000	2.780.000	2.617.739	2.571.607	2.619.918	
57						TITLUL VIII ASISTENTA SOCIALA		3.170.000	2.780.000	2.780.000	2.617.739	2.571.607	2.619.918	
57	02					Ajutoare sociale		3.050.000	2.711.000	2.711.000	2.564.920	2.553.937	2.567.108	
57	02		01			Ajutoare sociale in numerar								
57	02		04			Tichete cadou acordate pentru cheltuieli sociale		120.000	69.000	69.000	52.810	17.670	52.810	
70						CHELTUIELI DE CAPITAL	444.220	74.600	444.220	444.220	332.803	62.621	155.755	
71						TITLUL X ACTIVE NEFINANCIARE	444.220	74.600	444.220	444.220	332.803	62.621	155.755	
71	01					Active fixe	444.220	74.600	444.220	444.220	332.803	62.621	155.755	
71	01		01			Construcții		74.500	384.120	384.120	288.448	58.459	126.975	
71	01		02			Masini, echipamente si mijloace de transport								
71	01		03			Mobilier, aparatura birou si alte active corporale	60.000		60.000	60.000	44.255	4.062	15.683	
71	01		30			Alte active fixe (inclusiv reparatii capitale)	100	100	100	100	100	108	8.279	
79						OPERATIUNI FINANCIARE		1.031.870	1.031.870	1.031.870	595.404	595.404	4.818	
81						TITLUL XIV RAMBURSARI DE CREDITE		1.031.870	1.031.870	1.031.870	595.404	595.404		
81	04					Rambursarea imprumuturilor contractate pentru finantarea proiectelor cu finantare UE		1.031.870	1.031.870	1.031.870	595.404	595.404		
84						PLATI EFECTUATE IN ANII PRECEDENTI SI								

Capi- tol	Sub- capi- tol	Pa- ra- graf	Ar- ti- col	Al- ne- at	Denumire indicator	Credite de angajament	Credite bugetare		Angajamente bugetare	Angajamente legale	Plati efectuate	Angajamente legale de platit	Cheltuieli efective
							initiale	definitive					
A					B	1	2	3	4	5	6	7=5-6	8
	85				RECUPERATE IN ANUL CURENT			-15.190	-17.472	-17.472	-17.472		
					Titlul XV PLATI EFECTUATE IN ANII PRECEDENTI SI RECUPERATE IN ANUL CURENT			-15.190	-17.472	-17.472	-17.472		
	85	01			Plati efectuate in anii precedenti si recuperate in anul curent			-15.190	-17.472	-17.472	-17.472		
	85	01	01		Plati efectuate in anii precedenti si recuperate in anul curent (SF)			-15.190	-13.734	-13.734	-13.734		
	85	01	02		Plati efectuate in anii precedenti si recuperate in anul curent (SD)			-3.738	-3.738	-3.738	-3.738		
7000	02				Partea IV-a SERVICII SI DEZVOLTARE PUBLICA, LOCUINTE, MEDIU SI APE	12.879.076	47.364.500	54.264.730	54.262.829	46.909.614	37.206.074	9.703.540	30.857.179
7002					LOCUINTE, SERVICII SI DEZVOLTARE PUBLICA CHELTUIELI CURENTE	7.648.218	33.783.250	33.861.340	33.859.439	29.273.959	24.556.486	4.717.473	20.775.094
	01				TITLUL I CHELTUIELI DE PERSONAL		19.710.500	24.108.710	24.108.710	21.496.718	18.486.365	3.010.353	19.013.725
	10				Cheltuieli salariale in bani		2.345.000	2.537.000	2.337.000	2.329.692	2.286.195	43.497	2.268.507
	10	01	01		Salarii de baza		1.792.000	1.777.000	1.777.000	1.772.422	1.772.422		1.776.836
	10	01	06		Alte sporuri		1.651.000	1.632.000	1.632.000	1.629.636	1.629.636		1.636.535
	10	01	13		Indemnizatii de delegare		40.000	46.000	46.000	45.330	45.330		42.845
	10	01	30		Alte drepturi salariale in bani		1.000	1.000	1.000				
	10	03			Contributii		100.000	98.000	98.000	97.456	97.456		97.456
	10	03	01		Contributii de asigurari sociale de stat		553.000	560.000	560.000	557.270	513.773	43.497	491.671
	10	03	02		Contributii de asigurari de somaj		420.000	409.000	409.000	408.278	374.242	34.036	372.634
	10	03	03		Contributii de asigurari sociale de sanatate		12.000	10.000	10.000	9.624	8.816	808	8.768
	10	03	04		Contributii de asigurari pentru accidente de munca si boli profesionale		95.000	102.000	102.000	101.380	92.973	8.407	92.477
							4.000	3.000	3.000	2.044	2.698	246	2.688

Capi- toi	Sub- capi- toi	Pa- ra- graf	Cru- pa / Titlu	At- ti- col	Ab- ne- ar	Denumire indicator	Credite de angajament	Credite bugetare		Angajamente legale	Plati efectuate	Angajamente legale de platit	Cheltuieli efective
								initiale	definitive				
A			B			1	2	3	4	5	6	7=5-6	8
	20	30	30			Alte cheltuieli cu bunuri si servicii		436.000	271.000	271.000	266.017	266.017	144.431
	55					TITLUL VII ALTE TRANSFERURI		5.133.000	5.264.000	5.264.000	3.068.634	3.068.634	3.068.634
	55	01				A. Transferuri interne		5.133.000	5.264.000	5.264.000	3.068.634	3.068.634	3.068.634
	55	01	13			Programe de dezvoltare		3.633.000	3.764.000	3.764.000	1.631.770	1.631.770	1.631.770
	55	01	18			Alte transferuri curente interne		1.500.000	1.500.000	1.500.000	1.436.864	1.436.864	1.436.864
	57					TITLUL VIII ASISTENTA SOCIALA		50.000	50.000	50.000			
	57	02				Ajutoare sociale		50.000	50.000	50.000			
	57	02	01			Ajutoare sociale in numerar		50.000	50.000	50.000			
	70					CHELTUIELI DE CAPITAL	7.648.218	12.332.820	8.341.420	8.341.420	6.724.913	6.724.913	1.761.369
	71					TITLUL X ACTIVE NEFINANCIARE	7.648.218	12.332.820	8.341.420	8.341.420	6.724.913	6.724.913	1.761.369
	71	01				Active fixe	7.648.218	12.332.820	8.341.420	8.341.420	6.724.913	6.724.913	1.761.369
	71	01	01			Constructii	4.272.378	4.705.820	4.965.580	4.965.580	4.402.693	4.402.693	858.240
	71	01	02			Masini, echipamente si mijloace de transport	191.000	304.000	191.000	191.000	137.376	137.376	119.950
	71	01	03			Mobilier, aparatura birou si alte active corporale	742.400	653.000	742.400	742.400	581.056	581.056	662.970
	71	01	30			Alte active fixe							
	79					(inclusiv reparatii capitale)	2.442.440	6.670.000	2.442.440	2.442.440	1.603.788	1.603.788	120.259
	81					OPERATIUNI FINANCIARE		1.739.930	1.739.930	1.739.930	1.382.949	1.382.949	
	81	02				TITLUL XIV RAMBURSARI DE CREDITE		1.739.930	1.739.930	1.739.930	1.382.949	1.382.949	
	81	02	02			Rambursari de credite interne		425.430	425.430	425.430	284.000	284.000	
	81	02	05			Rambursari de credite aferente datoriei publice interne locale		425.430	425.430	425.430	284.000	284.000	
	81	04				Rambursarea imprumuturilor contractate pentru finantarea proiectelor cu finantare UF		1.314.500	1.314.500	1.314.500	1.098.949	1.098.949	
84						PLATI EFECTUATE IN ANII PRECEDENTI SI RECUPERATE IN ANUL CURENT							
								-328.720	-330.621	-330.621	-330.621	-330.621	

Capi- tol	Sub- capi- tol	Pa- ra- graf	Gru- pa / Titlu	Ar- ti- col	Al- ne- at	Denumire indicator	Credite de angajament	Credite bugetare		Angajamente legale	Plati efectuate	Angajamente legale de platit	Cheltuieli efective					
								3						4	5	6	7=5-6	8
								2	3									
A							1	2	3	4	5	6	7=5-6	8				
B																		
			56	01	01	Regionala (FEDR)	175.000		175.000	175.000	151.923	90.517	61.406	10.221				
			56	01	02	Finantarea nationala	175.000		175.000	175.000	151.923	90.517	61.406	100				
			70			Finantarea externa nerambursabila												
			71			CHELTUIELI DE CAPITAL	2.777.542	3.327.000	2.524.500	2.524.500	2.160.754	1.270.829	889.925	10.121				
			71	01		TITLUL X ACTIVE NEFINANCIARE	2.697.542	2.621.000	2.444.500	2.444.500	2.100.488	1.210.563	889.925	2.668.273				
			71	01	01	Active fixe	2.697.542	2.621.000	2.444.500	2.444.500	2.100.488	1.210.563	889.925	2.668.273				
			71	01	02	Constructii	2.595.542	1.547.000	2.342.500	2.342.500	2.081.988	1.192.063	889.925	2.668.273				
			71	01	02	Masini, echipamente si mijloace de transport												
			71	01	30	Alte active fixe	25.000	525.000	25.000	25.000								
			72			(inclusiv reparatii capitale)	77.000	549.000	77.000	77.000	18.500	18.500		26.028				
			72	01		TITLUL XI ACTIVE FINANCIARE	80.000	706.000	80.000	80.000	60.266	60.266						
			72	01	01	Active financiare	80.000	706.000	80.000	80.000	60.266	60.266						
			79			Participare la capitalul social al societatiilor comerciale	80.000	706.000	80.000	80.000	60.266	60.266						
			81			OPERATIUNI FINANCIARE												
			81	01		TITLUL XIV RAMBURSARI DE CREDITE		33.798.100	33.798.100	33.798.100	21.308.735	21.308.735						
			81	01	01	Rambursari de credite externe		33.798.100	33.798.100	33.798.100	21.308.735	21.308.735						
			81	01	05	Rambursari de credite aferente datoriei publice externe locale		2.015.000	2.015.000	2.015.000	2.012.500	2.012.500						
			81	04		Rambursarea imprumuturilor contractate pentru finantarea proiectelor cu finantare UE		2.015.000	2.015.000	2.015.000	2.012.500	2.012.500						
			84			TITLUL XV PLATI EFECTUATE IN ANII PRECEDENTI SI RECUPERATE IN ANUL CURENT		31.783.100	31.783.100	31.783.100	19.296.235	19.296.235						
			85			Titlu XV PLATI EFECTUATE IN ANII PRECEDENTI SI RECUPERATE			-16.840	-17.323	-17.323	-17.323						

Capi- tot	Sub- capi- tot	Pa- ra- graf	Gru- pa / Titlu col	Al- ne- at	Denumire indicator	Credite de angajament	Credite bugetare		Angajamente bugetare	Angajamente legale	Plati efectuate	Angajamente legale de platit	Cheltuieli efective
							initiale	definitive					
A					B	I	2	3	4	5	6	7=5-6	8
					IN ANUL CURENT								
					Plati efectuate in anii precedenti si recuperate in anul curent			-16.840	-17.323	-17.323	-17.323		
					Plati efectuate in anii precedenti si recuperate in anul curent (SF)			-16.840	-17.323	-17.323	-17.323		
					Plati efectuate in anii precedenti si recuperate in anul curent (SD)				-479	-479	-479		
								-16.844	-16.844	-16.844	-16.844		

Conducatorul institutiei,

Conducatorul compartimentului
financiar-contabil

JUDETUL GORJ

CONTUL DE EXECUTIE AL IMPRUMUTURILOR INTERNE
31.12.2013

Capi- tot	Sub- capi- tot	Pa- ra- graf	Gru- pa / Titlu	Arti- col	Al- ne- at	Denumire indicator	Credite de angajament		Credite bugetare		Angajamente legale	Plati efectuate	Angajamente legale de platit	Pag. 1 - lei				
							1	2	3						4	5	6	8
									initiale	definitive								
5007						B												
						CREDITE INTERNE												
5107	01					AUTORITATI PUBLICE SI ACTIUNI EXTERNE	27.564.330	32.220.310	31.981.590	30.006.764	27.961.756	2.045.008						
						Autoritati executive si legislative		17.230	17.230	17.230	17.230							
	03					Autoritati executive		17.230	17.230	17.230	17.230							
5407	10					ALTE SERVICII PUBLICE GENERALE	26.630	26.630	26.630	26.630	26.621							
						Servicii publice comunitare de		26.630	26.630	26.630	26.621							
						evidenta a persoanelor	26.630	26.630	26.630	26.630	26.621							
6507	03					INVATAMANT	97.600	1.873.010	1.873.010	1.872.905	1.872.905							
						Invatamant prescolar si primar		70.200	70.200	70.200	70.189							
	01					Invatamant prescolar		70.200	70.200	70.200	70.189							
	04					Invatamant secundar	97.600	1.802.810	1.802.810	1.802.810	1.802.716							
						Invatamant secundar inferior	1.080	332.140	332.140	332.117	332.117							
	02					Invatamant secundar superior	96.520	1.470.670	1.470.670	1.470.670	1.470.599							
6707	05					CULTURA, RECREERE SI RELIGIE	17.180	99.300	99.300	99.300	99.275							
						Servicii recreative si sportive	17.180	99.300	99.300	99.300	99.275							
	03					Intretinere gradini publice, parcuri		43.780	43.780	43.780	43.763							
	03					zone verzi, baze sportive si de agrement		99.300	99.300	99.300	99.275							
50						Alte servicii in domeniile culturii, recreerii si religiei	17.180	99.300	99.300	99.300	99.275							
6807	06					ASIGURARI SI ASISTENTA SOCIALA	699.000	699.000	699.000	699.000	699.000							
						Asistenta sociala pentru familie si copii		699.000	699.000	699.000	699.000							
15						Prevenirea excluderii sociale	699.000	699.000	699.000	699.000	699.000			910.093				
50						Alte cheltuieli in domeniul prevenirii excluderii sociale								909.312				
7007	03					LOCUINTE, SERVICII SI DEZVOLTARE PUBLICA	1.642.600	2.961.820	2.790.160	2.789.660	2.789.660							
						Locuinte	96.740	96.740	96.740	96.740	96.733							
	01					Dezvoltarea sistemului de locuinte	96.740	96.740	96.740	96.740	96.733							

Capi- tot	Sub- ra- pa / graf	Pa- ra- Titlu	Gr- pa / col	At- ti- col	Al- ne- at	Denumire indicator	Credite de angajament	Credite bugetare			Angajamente legale	Plati efectuate	Angajamente legale de platit	Cheltuieli efective
								initiale		definitive				
								2	3	4				
7007	05					B	I							
						Alimentare cu apa si amenajari hidrotehnice	78.670							
	06					Alimentare cu apa	78.670	84.650	84.650	84.650	84.639	84.639	84.639	8
	50					Iluminat public si electrificari rurale	3.360	84.650	84.650	84.650	84.639	84.639	84.639	
						Alte servicii in domeniile locuintelor, serviciilor si dezvoltarii comunale		463.760	463.760	463.760	463.745	463.745	463.745	
7407						PROTECTIA MEDIULUI	1.463.830							
	05					Salubritate si gestiunea deseurilor	1.927.390	2.316.670	2.145.010	2.145.010	2.144.543	2.144.543	2.144.543	
						Salubritate		3.322.330	3.322.330	3.322.330	3.139.705	3.139.705	3.139.705	
	06					Canalizarea si tratarea apelor reziduale		240.370	240.370	240.370	240.364	240.364	240.364	3.688
8407						TRANSPORTURI	1.927.390	3.081.960	3.081.960	3.081.960	2.899.341	2.899.341	2.899.341	3.688
	03					Transport rutier	23.153.930	23.220.990	23.153.930	23.153.930	21.443.359	21.443.359	19.398.351	92.653
						Strazi	23.153.930	23.220.990	23.153.930	23.153.930	21.443.359	21.443.359	19.398.351	92.653
								23.220.990	23.153.930	23.153.930	21.443.359	21.443.359	19.398.351	92.653
													2.045.008	
													2.045.008	
													2.045.008	

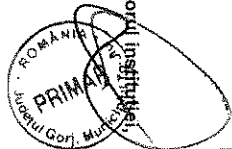
DETALIAREA CHELTUIELILOR
- imprumuturi interne -
31.12.2013

Capi- toi	Sub- capi- toi	Pa- ra- grafi	Gr- pa / Titlu	Ar- ti- col	Ali- ne- at	Denumire indicator	Credite de angajament	Credite bugetare		Angajamente bugetare	Angajamente legale	Plati efectuate	Angajamente legale de platit	Cheltuieli efective
								initiale	definitive					
A						B								
						1	2	3	4	5	6	7=5-6	8	
5007						CREDITE INTERNE	27.564.330	32.220.310	31.981.590	31.981.590	30.006.764	27.961.756	2.045.008	1.006.434
	01					CHELTUIELI CURENTE	25.587.940	30.005.200	30.005.200	30.005.200	28.030.992	25.985.884	2.045.008	1.006.434
	20					TITLUL II BUNURI SI SERVICII		4.417.260	4.417.260	4.417.260	4.417.099	4.417.099		
	56					TITLUL VIII PROIECTE CU FINANTARE DIN FONDURI EXTERNE NERAMBURSABILE (FEN)								
						POSTADERARE	25.587.940		25.587.940	25.587.940	23.613.993	21.568.785	2.045.008	1.006.434
	70					CHELTUIELI DE CAPITAL	1.976.390	2.215.110	1.976.390	1.976.390	1.975.872	1.975.872		
	71					TITLUL X ACTIVE NEFINANCIARE	1.976.390	2.215.110	1.976.390	1.976.390	1.975.872	1.975.872		
5107						AUTORITATI PUBLICE SI ACTIUNI EXTERNE		17.230	17.230	17.230	17.230	17.230		
	01					CHELTUIELI CURENTE		17.230	17.230	17.230	17.230	17.230		
	20					TITLUL II BUNURI SI SERVICII		17.230	17.230	17.230	17.230	17.230		
	20	01				Bunuri si servicii		17.230	17.230	17.230	17.230	17.230		
	20	01	04			Apa, canal si salubritate		16.300	16.300	16.300	16.300	16.300		
	20	01	30			Alte bunuri si servicii pentru intretinere si functionare		930	930	930	930	930		
5407						ALTE SERVICII PUBLICE GENERALE	26.630	26.630	26.630	26.630	26.621	26.621		
	70					CHELTUIELI DE CAPITAL	26.630	26.630	26.630	26.630	26.621	26.621		
	71					TITLUL X ACTIVE NEFINANCIARE	26.630	26.630	26.630	26.630	26.621	26.621		
	71	01				Active fixe	26.630	26.630	26.630	26.630	26.621	26.621		
	71	01	01			Construcții	26.630	26.630	26.630	26.630	26.621	26.621		
6507						INVATAMANT	97.600	1.873.010	1.873.010	1.873.010	1.872.905	1.872.905		
	01					CHELTUIELI CURENTE		1.775.410	1.775.410	1.775.410	1.775.311	1.775.311		
	20					TITLUL II BUNURI SI SERVICII		1.775.410	1.775.410	1.775.410	1.775.311	1.775.311		
	20	01				Bunuri si servicii		1.301.440	1.299.776	1.299.776	1.299.757	1.299.757		
	20	01	02			Materiale pentru curatenie		1.670	1.670	1.670	1.670	1.670		
	20	01	04			Apa, canal si salubritate		1.279.770	1.279.770	1.279.770	1.279.757	1.279.757		
	20	01	30			Alte bunuri si servicii pentru intretinere si functionare		20.000	20.000	20.000	20.000	20.000		

Capi- tol	Sub- capi- tol	Pa- ra- graf	Gru- pa / Titlu	Ar- ti- col	Ali- ne- at	Denumire indicator	Credite de angajament	Credite bugetare			Angajamente bugetare	Angajamente legale	Plati efectuate	Angajamente legale de platit	Cheltuieli efective
								initiale	definitive						
A						B						7=5-6		8	
						1	2	3	4	5	6				
	20	02				Reparatii curente									
	70					CHELTUIELI DE CAPITAL	97.600	473.970	475.640	475.640	475.534	475.534	475.534		
	71					TITLUL X ACTIVE NEFINANCIARE	97.600	97.600	97.600	97.600	97.594	97.594	97.594		
	71	01				Active fixe	97.600	97.600	97.600	97.600	97.594	97.594	97.594		
	71	01	01			Constructii	23.870	23.870	23.870	23.870	23.869	23.869	23.869		
	71	01	30			Alte active fixe (inclusiv reparatii capitale)	73.730	73.730	73.730	73.730	73.725	73.725	73.725		
6707						CULTURA, RECREERE SI RELIGIE	17.180	99.300	99.300	99.300	99.275	99.275	99.275		
	20	01				CHELTUIELI CURENTE	82.120	82.120	82.120	82.120	82.097	82.097	82.097		
	20	01				TITLUL II BUNURI SI SERVICII	26.420	26.420	26.420	26.420	26.411	26.411	26.411		
	20	01	30			Bunuri si servicii	26.420	26.420	26.420	26.420	26.411	26.411	26.411		
	20	01				Alte bunuri si servicii pentru intretinere si functionare	26.420	26.420	26.420	26.420	26.411	26.411	26.411		
	20	02				Reparatii curente	55.700	55.700	55.700	55.700	55.686	55.686	55.686		
	70					CHELTUIELI DE CAPITAL	17.180	17.180	17.180	17.180	17.178	17.178	17.178		
	71					TITLUL X ACTIVE NEFINANCIARE	17.180	17.180	17.180	17.180	17.178	17.178	17.178		
	71	01				Active fixe	17.180	17.180	17.180	17.180	17.178	17.178	17.178		
	71	01	01			Constructii	17.180	17.180	17.180	17.180	17.178	17.178	17.178		
6807						ASIGURARI SI ASISTENTA SOCIALA	699.000	699.000	699.000	699.000	618.009	618.009	618.009		910.093
	01					CHELTUIELI CURENTE	699.000	699.000	699.000	699.000	618.009	618.009	618.009		910.093
	56					TITLUL VIII PROIECTE CU FINANTARE DIN FONDURI EXTERNE NERAMBURSABILE (FEN) POSTADERARE	699.000	699.000	699.000	699.000	618.009	618.009	618.009		910.093
	56	01				Programe din Fondul European de Dezvoltare	699.000	699.000	699.000	699.000	618.009	618.009	618.009		910.093
	56	01	01			Regionala (FEIDR)	699.000	699.000	699.000	699.000	618.009	618.009	618.009		910.093
	56	01	01			Finantarea nationala	85.580	85.580	85.580	85.580	70.381	70.381	70.381		6.930
	56	01	02			Finantarea externa nerambursabila	478.350	478.350	453.350	453.350	392.280	392.280	392.280		893.074
	56	01	03			Cheltuieli neeligibile	135.070	135.070	160.070	160.070	155.348	155.348	155.348		10.089

Capit- ol	Sub- capit- ol	Pa- ra- gra- ful	Gr- pa / Titlu	Ar- ti- col	Al- ne- at	Denumire indicator	Credite de angajament	Credite bugetare			Angajamente bugetare	Angajamente legale	Plati efectuate	Angajamente legale de plati	Cheltuieli efective
								initiale	definitive						
A							1	2	3	4	5	6	7=5-6	8	
B															
FONDURI EXTERNE NERAMBURSABILE (FEN)															
POSTADERARE							1.837.940	1.837.940	1.837.940	1.837.940	1.837.940	1.655.335	1.655.335	2.045.008	3.688
Programa din Fondul European de Dezvoltare Regionala (FEDR)															
56	01					1.837.940	1.837.940	1.837.940	1.837.940	1.655.335	1.655.335	1.655.335	2.045.008	3.688	
Finantarea nationala							282.940	282.940	282.940	282.940	249.593	249.593	3.054.509	511.044	459
56	01	01				1.163.500	1.163.500	1.163.500	1.163.500	1.022.465	1.022.465	1.022.465	2.045.008	2.749	
Finantarea externa nerambursabila							391.500	391.500	391.500	391.500	383.277	383.277	89.438	480	
56	01	03				89.450	89.450	89.450	89.450	89.438	89.438	89.438	89.438	480	
Cheltuieli neeligibile							89.450	89.450	89.450	89.450	89.438	89.438	89.438	89.438	480
70						89.450	89.450	89.450	89.450	89.438	89.438	89.438	89.438	480	
TITLUL X ACTIVE NEFINANCIARE															
71	01					89.450	89.450	89.450	89.450	89.438	89.438	89.438	89.438	480	
Active fixe							89.450	89.450	89.450	89.450	89.438	89.438	89.438	89.438	480
71	01	01				89.450	89.450	89.450	89.450	89.438	89.438	89.438	89.438	480	
Constructii							89.450	89.450	89.450	89.450	89.438	89.438	89.438	89.438	480
8407						23.153.930	23.220.990	23.153.930	23.153.930	21.443.359	19.398.351	2.045.008	92.653		
TRANSPORTURI							23.153.930	23.220.990	23.153.930	23.153.930	21.443.359	19.398.351	2.045.008	92.653	
CHELTUIELI CURENTE							23.051.000	23.051.000	23.051.000	23.051.000	21.340.449	19.295.441	2.045.008	92.653	
TITLUL VIII PROIECTE CU FINANTARE DIN FONDURI EXTERNE NERAMBURSABILE (FEN)															
POSTADERARE							23.051.000	23.051.000	23.051.000	23.051.000	21.340.449	19.295.441	2.045.008	92.653	
Programa din Fondul European de Dezvoltare Regionala (FEDR)															
56	01					23.051.000	23.051.000	23.051.000	23.051.000	21.340.449	19.295.441	2.045.008	92.653		
Finantarea nationala							3.961.000	3.961.000	3.961.000	3.961.000	3.565.553	3.054.509	511.044	10.205	
56	01	01				14.741.000	14.741.000	14.741.000	14.741.000	13.731.012	12.933.925	797.087	69.344		
Finantarea externa nerambursabila							4.349.000	4.349.000	4.349.000	4.349.000	4.043.844	3.307.007	736.877	13.104	
56	01	03				102.930	169.990	102.930	102.930	102.910	102.910	102.910	102.910		
CHELTUIELI DE CAPITAL							102.930	169.990	102.930	102.930	102.910	102.910	102.910	102.910	
TITLUL X ACTIVE NEFINANCIARE															
71	01					102.930	169.990	102.930	102.930	102.910	102.910	102.910	102.910		
Active fixe							102.930	169.990	102.930	102.930	102.910	102.910	102.910	102.910	
71	01	01				102.930	169.990	102.930	102.930	102.910	102.910	102.910	102.910		
Constructii							102.930	169.990	102.930	102.930	102.910	102.910	102.910	102.910	

Conducatorul institutului

Conducatorul compartimentului
financiar-contabil

CONTUL DE EXECUTIE AL BUGETULUI LOCAL - VENITURI
SECTIUNEA DE FUNCTIONARE
31.12.2013

Capi- tol	Sub- capi- tol	Pa- ra- gra- ful	Titu- lu	Ar- ti- col	Ali- ne- at	Denumire indicator	Prevederi bugetare initiate	Prevederi bugetare definitive	Drepturi constatate			Incasari realizate	Stingeri pe alte cai decat incasari	Drepturi constatate de incasat
									Total, din care:	din ani precedenti	din anul curent			
A						B	1	2	3=4+5	4	5	6	7	8=3-6-7
0001	02					TOTAL VENITURI-BUGET LOCAL	153.759.200	170.713.360	175.928.914	15.842.024	160.086.890	156.560.828	467.883	18.900.203
0002						I. VENITURI CURENTE	152.809.200	168.361.360	173.683.037	15.842.024	157.841.013	154.314.951	467.883	18.900.203
0003						A. VENITURI FISCALE	166.627.040	170.767.020	162.126.507	7.528.300	154.598.207	152.954.822	356.949	8.814.736
0004						A1. IMPOZIT PE VENIT, PROFIT SI CASTIGURI DIN CAPITAL	51.721.040	51.751.040	46.676.698		46.676.698	46.676.698		
0005						A1.1 IMPOZIT PE VENIT, PROFIT SI CASTIGURI DIN CAPITAL DE LA PERSOANE JURIDICE	850.000	850.000	778.199		778.199	778.199		
0102						IMPOZIT PE PROFIT	850.000	850.000	778.199		778.199	778.199		
	01					Impozit pe profit de la agentii economici	850.000	850.000	778.199		778.199	778.199		
0300	02					A1.2 IMPOZIT PE VENIT, PROFIT SI CASTIGURI DIN CAPITAL DE LA PERSOANE FIZICE	50.871.040	50.901.040	45.898.499		45.898.499	45.898.499		
0302						IMPOZIT PE VENIT	730.000	760.000	760.077		760.077	760.077		
	18					Impozitul pe veniturile din transferul proprietatilor imobiliare din patrimoniul personal	730.000	760.000	760.077		760.077	760.077		
0402						COTE SI SUME DEFALCATE DIN IMPOZITUL PE VENIT	50.141.040	50.141.040	45.138.422		45.138.422	45.138.422		
	01					Cote defalcate din impozitul pe venit	49.159.040	49.159.040	44.182.342		44.182.342	44.182.342		
	04					Suma alocata din cotele defalcate din impozitul pe venit pentru echilibrarea bugetelor locale	982.000	982.000	956.080		956.080	956.080		
0700	02					A3 IMPOZITE SI TAXE PE PROPRIETATE	28.000.000	29.386.000	25.602.592	4.759.374	20.843.218	19.429.896	280.233	5.892.463
0702						IMPOZITE SI TAXE PE PROPRIETATE	28.000.000	29.386.000	25.602.592	4.759.374	20.843.218	19.429.896	280.233	5.892.463

Capi- tol	Sub- capi- tol	Pa- ra- gra- ful	Gr- pa / Titlu col	Ar- ti- col	Ali- ne- at	Denumire indicator	Prevederi bugetare initiale	Prevederi bugetare definitive	Drepturi constatate					Incasari realizate	Stingeri pe alte cai decat incasari	Drepturi constatate de incasat
									Total, din care:	din anii precedenti	din anul current	3=4+5	4			
A																
0702	01					Impozit si taxa pe cladiri	1	2								
	01					Impozit pe cladiri de la persoane fizice	16.400.000	17.363.000	18.331.479	3.280.654	15.070.825	13.762.355	258.063	4.331.061		
	01					Impozit si taxa pe cladiri de la persoane fizice	6.500.000	6.900.000	7.980.052	2.307.578	5.672.474	5.444.738	2.140	2.533.174		
	02					Impozit si taxa pe cladiri de la persoane juridice	9.900.000	10.463.000	10.371.427	973.076	9.398.351	8.317.617	255.923	1.797.887		
	02					Impozit si taxa pe teren	4.550.000	4.973.000	5.128.728	1.478.548	3.650.180	3.561.015	22.170	1.545.543		
	01					Impozit pe terenuri de la persoane fizice	1.830.000	2.150.000	2.791.474	1.269.111	1.522.363	1.539.716	971	1.250.787		
	02					Impozit si taxa pe teren de la persoane juridice	2.230.000	2.250.000	1.773.514	114.567	1.658.947	1.606.375	20.907	146.232		
	03					Impozitul pe terenul extravilan	490.000	573.000	563.740	94.870	468.870	414.924	292	148.524		
	03					Taxe judiciare de timbru si alte taxe de timbru	7.050.000	7.050.000	2.122.385	172	2.122.213	2.106.526		15.859		
1000	02					A4 IMPOZITE SI TAXE PE BUNURI SI SERVICII	86.896.000	89.616.180	89.832.374	2.767.673	87.064.701	86.834.101	76.716	2.921.557		
1102	02					SUME DEFALCATE DIN TVA	77.276.000	80.060.680	79.818.090		79.818.090	79.818.090				
	02					Sume defalcate din taxa pe valoarea adaugata pentru finantarea cheltuiilor descentralizate la nivelul comunelor, oraselor, municipiilor, sectoarelor si Municipiului Bucuresti	76.641.000	77.157.000	76.914.855		76.914.855	76.914.855				
	05					Sume defalcate din taxa pe valoarea adaugata pentru drumuri	26.000	26.000	26.000		26.000	26.000				
	06					Sume defalcate din taxa pe valoarea adaugata pentru echilibrarea bugetelor locale	609.000	2.877.680	2.877.235		2.877.235	2.877.235				

Capi- fol	Sub- capi- fol	Pa- ra- gra- ful	Gr- pa / Titlu	Ar- ti- col	Ali- ne- at	Denumire indicator	Prevederi bugetare initiate	Prevederi bugetare definitive	Drepturi constatate			Incasari realizate	Singeri pe alte cai decat incasari	Drepturi constatate de incasat
									Total, din care:	din anii precedenti	din anul current			
A						B	1	2	3=4+5	4	5	6	7	8=3-6-7
1202						ALTE IMPOZITE SI TAXE GENERALE PE SI SERVICII	400.000	258.000	300.986	159.494	141.492	135.667	36.396	128.923
	07					Taxe hoteliere	400.000	258.000	300.986	159.494	141.492	135.667	36.396	128.923
1502						TAXE PE SERVICII SPECIFICE	20.000	39.500	42.833	2.422	40.411	38.577		4.256
	01					Impoziti pe spectacole	20.000	39.500	42.833	2.422	40.411	38.577		4.256
1602						TAXE PE UTILIZAREA BUNURILOR, AUTORIZAREA UTILIZARII BUNURILOR SAU PE DESFASURAREA DE ACTIVITATI	9.200.000	9.258.000	9.670.465	2.605.757	7.064.708	6.841.767	40.320	2.788.378
	02					Impozit pe mijloacele de transport	8.100.000	7.860.000	8.200.822	2.494.405	5.706.417	5.497.929	33.607	2.609.286
		01				Impoziti pe mijloacele de transport deținute de persoane fizice*)	5.100.000	4.800.000	5.751.605	2.185.612	3.565.993	3.363.076	2.808	2.355.721
		02				Impoziti pe mijloace de transport deținute persoane de juridice*)	3.000.000	3.060.000	2.449.217	308.793	2.140.424	2.134.853	30.799	283.565
	03					Taxe si tarife pentru eliberarea de licente si autorizatii de functionare	950.000	1.248.000	1.304.489	96.437	1.208.052	1.199.744	5.849	98.896
	50					Alte taxe pe utilizarea bunurilor, autorizarea utilizarii bunurilor sau pe desfasurare de activitati	150.000	150.000	165.154	14.915	150.239	144.094	864	20.196
1800	02					A6. ALTE IMPOZITE SI TAXE FISCALE	10.000	13.800	14.843	1.253	13.590	14.127		716
1802						ALTE IMPOZITE SI TAXE FISCALE	10.000	13.800	14.843	1.253	13.590	14.127		716
	50					Alte impozite si taxe	10.000	13.800	14.843	1.253	13.590	14.127		716
2900	02					C. VENITURI NERISCALE	-13.817.840	-2.405.660	11.556.530	8.313.724	3.242.806	1.360.129	110.934	10.085.467
3000						C1. VENITURI DIN PROPRIETATE	6.140.000	6.523.600	6.726.117	1.052.423	5.673.694	5.202.750	22.744	1.500.623
3002						VENITURI DIN PROPRIETATE	6.140.000	6.523.600	6.726.117	1.052.423	5.673.694	5.202.750	22.744	1.500.623
	05					Venituri din concesiuni si inchirieri	5.740.000	5.785.000	5.943.666	981.649	4.962.017	4.583.959	22.744	1.336.963

Capi- tol	Sub- capi- tol	Pa- ra- gra- fi	Gru- pa / Titlu col	Ar- ti- col	Ali- ne- at	Denumire indicator	Prevederi bugetare initiale	Prevederi bugetare definitive	Drepturi constatate			Incasari realizate	Stingeri pe alte cai decar incasari	Drepturi constatate de incasat	
									Total, din care:	din anii precedenti	din anul current				
A						B	1	2	3=4+5	4	5	6	7	8=3-6-7	
3002	08					Venituri din dividende									
	02					Venituri din dividende de la alti plattori		85.600	85.598			85.598			
	02					Dividende de virat catre societatile si companiile nationale si societatile cu capital majoritar de stat		85.600	85.598			85.598			
	03					Alte venituri din proprietate		653.000	696.853	70.774	626.079	533.193			163.660
	03					C2. VANZARI DE BUNURI SI SERVICII		-19.957.849	-8.929.260	4.830.413	7.261.301	-2.430.888	-3.842.621	88.190	8.584.844
3300	02					VENITURI DIN PRESTARI DE SERVICII SI ALTE ACTIVITATI									
3302						ACTIVITATI									
	08					Venituri din prestari de servicii		1.160.000	1.129.000	1.198.037	128.519	1.069.518	991.810	63.251	142.976
	12					Contributia persoanelor beneficiare ale casinelor de ajutor social		1.060.000	915.000	983.483	983.483	983.483	983.483		
	28					Venituri din recuperarea cheltuielilor de judecata, imputatii si despagubiri		100.000	214.000	214.250	128.519	85.731	8.023	63.251	142.976
3402						VENITURI DIN TAXE ADMINISTRATIVE, ELIBERARI PERMISE									
	02					Taxe extrajudiciare de timbru		1.050.000	1.027.000	1.057.514	1.057.514	1.057.514	1.057.514		
3502	01					AMENZI, PENALITATI SI CONFISCARI		7.177.000	11.292.500	11.419.826	7.131.742	4.288.084	2.959.364	24.859	8.435.603
	01					Venituri din amenzi si alte sanctiuni aplicate potrivit dispozitiilor legale		7.172.000	11.287.000	11.411.782	7.131.647	4.280.135	2.953.577	24.859	8.433.346
	02					Penalitati pentru nedepunere sau depunere cu intarziere declaratiei									
	02					de impozite si taxe		5.000	5.500	7.813	95	7.718	5.556		2.257
	50					Alte amenzi, penalitati si confiscari				231		231			

Capi- tot	Sub- capi- tot	Pa- ra- graf/Titu- l	Gr- pa / Titlu	Ar- ti- col	Ali- ne- at	Denumire indicator	Prevederi bugetare initiale	Prevederi bugetare definitive	Drepturi constatate			Incasari realizate	Stingeri pe alte cai decat incasari	Drepturi constatate de incasat	
									Total, din care:	din anii precedenti	din anul current				
A						B	1	2	3=4+5	4	5	6	7	8=3-6-7	
3602						DIVERSE VENITURI	841.000	994.000	974.459	1.040	973.419	968.114		80	6.265
	01					Venituri din aplicarea prescriptiei									
						extinctive	31.000	31.000	21.452		21.452	21.452			
	06					Taxe speciale	400.000	332.000	350.810		350.810	350.810			
	50					Alte venituri	410.000	631.000	602.197	1.040	601.157	595.852		80	6.265
3702						TRANSFERURI VOLUNTARE, ALTELE DECAT									
						SUBVENTIILE	-30.185.840	-23.371.760	-9.819.423		-9.819.423	-9.819.423			
	01					Donatii si sponsorizari	11.000	83.670	83.671		83.671	83.671			
	03					Varsaminte din sectiunea de functionare pentru finantarea sectiunii de dezvoltare a bugetului local(cu semnul minus)	-30.196.840	-23.455.430	-9.903.094		-9.903.094	-9.903.094			
4100	02					IV. SUBVENTII	950.000	2.352.000	2.245.877		2.245.877	2.245.877			
4200						SUBVENTII DE LA ALTE NIVELE ALE ADMINISTRATIEI PUBLICE	950.000	2.352.000	2.245.877		2.245.877	2.245.877			
4202						SUBVENTII DE LA BUGETUL DE STAT	350.000	1.752.000	1.646.001		1.646.001	1.646.001			
	34					Subventii pentru acordarea ajutorului pentru incalzirea locuintei cu lemne, carbuni, combustibili petrolieri	300.000	300.000	194.509		194.509	194.509			
	41					Subventii de la bugetul de stat pentru finantarea sanatatii	50.000	52.000	51.492		51.492	51.492			
	64					Subventii de la bugetul de stat pentru finantarea cheltuielilor urgente specifice sezonului rece, destinate sectiunii de functionare									
4302						SUBVENTII DE LA ALTE ADMINISTRATII	600.000	1.400.000	1.400.000	599.876	1.400.000	1.400.000			

Capi- tol	Sub- capi- tol	Pa- ra- graf	Gru- pa / Titlu	Ar- ti- col	Ali- ne- at	Denumire indicator	Prevederi bugetare initiale	Prevederi bugetare definitive	Drepturi constatate			Incasari realizate	Stingeri pe alte cai decat incasari	Drepturi constatate de incasat
									Total, din care: 3=4+5	din anii precedenti	din anul current			
A						B	1	2	3=4+5	4	5	6	7	8=3-6-7
4302	20					Alte subventii primite de la administra- tia centrala pentru finantarea unor activitati	600.000	600.000	599.876		599.876	599.876		

Conducatorul institutiei,



Conducatorul compartimentului
finanțiar-contabil

CONTUL DE EXECUTIE AL BUGETULUI LOCAL - CHELTUIELI
SECTIUNEA DE FUNCTIONARE
31.12.2013

Pag. 1 - lei-

Capi- tol	Sub- capi- tra- toal	Pa- ra- graf	Gr- pa / Titlu col	Ar- ti- col	Al- ne- at	Denumire indicator	Credite de angajament	Credite bugetare		Angajamente bugetare	Angajamente legale	Plati efectuate	Angajamente legale de platit	Cheltuieli efective
								initiale	definitive					
A							1	2	3	4	5	6	7-5-6	8
B							1	2	3	4	5	6	7-5-6	8
5002						TOTAL CHELTUIELI	153.759.200	171.213.360	171.206.392	167.265.767	156.798.810	10.466.957	153.302.124	
	01					CHELTUIELI CURENTE	149.702.000	167.195.630	167.192.170	163.827.060	153.360.103	10.466.957	153.302.124	
	10					TITLUL I CHELTUIELI DE PERSONAL	76.041.500	81.627.000	81.627.000	81.418.923	81.171.870	247.033	81.081.607	
	20					TITLUL II BUNURI SI SERVICII	52.308.000	72.554.120	72.554.120	70.077.957	59.904.185	10.173.772	59.967.678	
	30					TITLUL III DOBANZI	2.890.000	2.100.000	2.100.000	1.856.493	1.856.493		1.856.493	
	40					TITLUL IV SUBVENTII	4.400.000	4.455.000	4.455.000	4.399.075	4.399.075		4.399.075	
	50					TITLUL V FONDURI DE REZERVA	6.699.500							
	51					TITLUL VI TRANSFERURI INTRE UNITATILE								
						ADMINISTRATIEI PUBLICE	2.001.000	2.001.000	2.001.000	1.898.000	1.898.000		1.898.000	
	55					TITLUL VII ALTE TRANSFERURI	1.500.000	1.515.660	1.512.210	1.449.001	1.449.001		1.430.864	
	57					TITLUL VIII ASISTENTA SOCIALA	3.362.000	2.922.000	2.922.000	2.707.214	2.661.002	46.132	2.642.010	
	59					TITLUL IX ALTE CHELTUIELI	500.000	20.840	20.840	20.397	20.397		20.397	
	79					OPERATIUNI FINANCIARE	4.070.000	4.070.000	4.070.000	3.494.485	3.494.485		3.494.485	
	81					TITLUL XIV RAMBURSARI DE CREDITE	4.070.000	4.070.000	4.070.000	3.494.485	3.494.485		3.494.485	
	84					PLATI EFECTUATE IN ANII PRECEDENTI SI RECUPERATE IN ANUL CURENT	-12.800	-52.260	-55.778	-55.778	-55.778		-55.778	
	85					TITLUL XV PLATI EFECTUATE IN ANII PRECEDENTI SI RECUPERATE IN ANUL CURENT	-12.800	-52.260	-55.778	-55.778	-55.778		-55.778	
5100	02					Putea la SERVICII PUBLICE GENERALE	28.670.700	21.713.770	21.713.614	20.640.362	19.057.590	1.582.772	19.361.674	
						AUTORITATI PUBLICE SI ACTIUNI EXTERNE	13.678.000	14.527.970	14.527.234	13.958.783	12.665.328	1.293.455	13.041.305	
5102						CHELTUIELI CURENTE	13.678.000	14.520.240	14.520.240	13.981.789	12.688.334	1.293.455	13.041.305	
	01					TITLUL I CHELTUIELI DE PERSONAL	6.526.000	6.458.500	6.458.500	6.444.305	6.336.233	107.972	6.392.198	
	10					Chehuieli salariale in bani	5.008.000	5.015.060	5.015.060	5.006.011	5.006.011		5.057.152	
	10	01				Salarii de baza	4.234.000	4.396.690	4.396.690	4.394.979	4.394.979		4.384.892	
	10	01	05			Sporturi pentru conditii de munca	190.000	167.780	167.780	166.415	166.415		166.706	
	10	01	06			Alte sporturi	86.000	3.740	3.740	3.420	3.420		3.420	
	10	01	12			Indemnizatii platite unor persoane din								

Capi- tol	Sub- capi- tol	Pa- ra- graf	Titlu col	Ar- ti- col	Alit- ne- at	Denumire indicator	Credite de angajament	Credite bugetare		Angajamente bugetare	Angajamente legale	Plati efectuate	Angajamente legale de platit	Cheltuieli efective	
								initiale	definitive						
A							B	1	2	3	4	5	6	7=5-6	8
						afara unitatii		178.000	155.980	155.980	155.706	155.706			156.426
10	01	13				Indemnizatii de delegare		9.000	7.500	7.500	7.025	7.025			7.025
10	01	30				Alte drepturi salariale in bani		311.000	283.370	283.370	278.466	278.466			338.683
10	03					Contributii		1.618.000	1.443.440	1.443.440	1.438.194	1.330.222			1.335.046
10	03	01				Contributii de asigurari sociale de stat		1.202.800	1.088.350	1.088.350	1.086.631	1.002.789			1.003.586
10	03	02				Contributii de asigurari de somaj		30.200	26.300	26.300	25.794	23.801			23.818
10	03	03				Contributii de asigurari sociale de sanatate		305.000	281.480	281.480	280.674	259.150			259.318
10	03	04				Contributii de asigurari pentru accidente de munca si boli profesionale		12.300	8.230	8.230	7.835	7.231			7.237
10	03	06				Contributii pentru concedii si indemnizatii		67.700	39.080	39.080	37.260	37.260			41.087
20						TITLUL II BUNURI SI SERVICII		7.000.000	8.039.740	8.039.740	7.486.609	6.301.126			6.636.802
20	01					Bunuri si servicii		5.917.000	6.171.000	6.171.000	6.016.320	4.949.567			5.345.448
20	01	01				Furnituri de birou		80.000	80.000	80.000	66.262	49.559			49.313
20	01	02				Materiale pentru curatenie		15.000	15.000	15.000	8.638	6.983			6.338
20	01	03				Incalziri, iluminat si forta motrica		230.000	230.000	230.000	188.210	162.861			184.224
20	01	04				Apa, canal si salubritate		100.000	100.000	100.000	50.634	40.184			43.180
20	01	05				Carburanti si lubrifianti		25.000	25.000	25.000	21.486	21.486			21.486
20	01	06				Piese de schimb		2.000	5.000	5.000	4.793	830			3.963
20	01	07				Transport			4.000	4.000	3.794				3.794
20	01	08				Posta, telecomunicatii, radio, tv, internet		330.000	330.000	330.000	291.934	234.088			263.660
20	01	30				Alte bunuri si servicii pentru intretinere si functionare		5.135.000	5.382.000	5.382.000	5.380.569	4.433.576			4.769.490
20	02					Reparatii curente		115.000	188.500	188.500	171.377	93.632			112.158
20	05					Bunuri de natura obiectelor de inventar		50.000	48.500	48.500	43.555	41.260			36.423

Capi- tol	Sub- capi- tol	Pa- ra- graf	Gru- pa / Titlu	Ar- ti- col	Ali- ne- at	Denumire indicator	Credite de angajament	Credite bugetare			Angajamente bugetare	Angajamente legale	Plati efectuate	Angajamente legale de plati	Cheltuieli efective					
								initiate	definitive											
A.						B						1	2	3	4	5	6	7=5-6	8	
						20 05 30	Alte obiecte de inventar													
						20 06	Deplasari, detasari, transferari	50.000	48.500	48.500	48.500	43.555	41.260	2.295	36.423					
						20 06 01	Deplasari ineteme, detasari, transferari	30.000	40.000	40.000	40.000	34.927	34.927		34.927					
						20 06 02	Deplasari in strainatate	25.000	17.000	17.000	17.000	14.722	14.722		14.722					
						20 11	Carti, publicatii si materiale documentare	5.000	23.000	23.000	23.000	20.205	20.205		20.205					
						20 12	Consultanta si expertiza		2.500	2.500	2.500	2.116	2.116		2.116					
						20 13	Pregatire profesionala	65.000	80.000	80.000	80.000	73.264	55.174	18.090	66.906					
						20 14	Protectia muncii	50.000	34.000	34.000	34.000	300	300		300					
						20 16	Studii si cercetari	10.000	31.000	31.000	31.000	300	300		300					
						20 30	Alte cheltuieli	10.000	10.000	10.000	10.000	10.000	10.000		10.000					
						20 30 01	Reclama si publicitate	753.000	1.434.240	1.434.240	1.434.240	1.134.750	1.114.150	20.600	1.040.640					
						20 30 02	Protocol si reprezentare	100.000	100.000	100.000	100.000	77.826	58.813	19.013	59.992					
						20 30 03	Prime de asigurare non-viata	2.000	2.000	2.000	2.000	1.899	1.899		1.899					
						20 30 04	Chirii	13.000	13.000	13.000	13.000	9.735	9.735		9.735					
						20 30 30	Alte cheltuieli cu bunuri si servicii	40.000	40.000	40.000	40.000	38.622	38.622		38.622					
						57	TITLUL VIII ASISTENTA SOCIALA	600.000	1.279.240	1.279.240	1.279.240	1.006.668	1.005.081	1.587	930.392					
						57 02	Ajutoare sociale	52.000	52.000	52.000	52.000	50.975	50.975		50.975					
						57 02 01	Ajutoare sociale in numerar	52.000	52.000	52.000	52.000	50.975	50.975		50.975					
						84	PLATI EFECTUATE IN ANII PRECEDENTI SI RECUPERATE IN ANUL CURENT	52.000	52.000	52.000	52.000	50.975	50.975		50.975					
						85	TITLUL XV PLATI EFECTUATE IN ANII PRECEDENTI SI RECUPERATE IN ANUL CURENT		-22.270	-22.270	-22.270	-23.006	-23.006		-23.006					
						85 01	Plati efectuate in anii precedenti si recuperate in anul curent		-22.270	-22.270	-22.270	-23.006	-23.006		-23.006					
						85 01 01	Plati efectuate in anii precedenti si recuperate in anul curent (SFP)		-22.270	-22.270	-22.270	-23.006	-23.006		-23.006					

Capit- ol	Sub- capit- ol	Pa- ra- grafi	Gru- pa / Titlu col	Al- ne- at	Denumire indicator	Credite de angajament	Credite bugetare		Angajamente bugetare	Angajamente legale	Plati efectuate	Angajamente legale de plati	Cheltuii efective
							initiale	definitive					
A						1	2	3	4	5	6	7=5-6	8
5402					ALTE SERVICII PUBLICE GENERALE								
	01				CHELTUIELI CURENTE	12.087.708	5.070.800	5.070.380	4.815.246	4.525.929	289.317	4.452.817	
	10				TITLUL I CHELTUIELI DE PERSONAL	12.100.500	5.085.600	5.085.600	4.830.466	4.541.149	289.317	4.452.817	
	10	01			Cheltuieli salariale in bani	3.903.000	3.662.500	3.662.500	3.626.119	3.562.841	63.278	3.564.936	
	10	01	01		Salarii de baza	2.953.000	2.801.600	2.801.600	2.781.324	2.781.324		2.790.527	
	10	01	05		Sporuri pentru conditii de munca	2.596.000	2.460.000	2.460.000	2.451.308	2.451.308		2.458.022	
	10	01	12		Indemnizatii plătite unor persoane din afara unitatii	126.000	104.400	104.400	103.679	103.679		102.752	
	10	01	13		Indemnizatii de delegare	2.000	600	600	124	134		134	
	10	01	30		Alte drepturi salariale in bani	2.000	600	600	91	91		91	
	10	03			Contributii	227.000	236.000	236.000	226.112	226.112		220.528	
	10	03	01		Contributii de asigurari sociale de stat	950.000	860.900	860.900	844.795	781.517		764.409	
	10	03	02		Contributii de asigurari de somaj	706.000	643.000	643.000	636.308	590.484		577.379	
	10	03	03		Contributii de asigurari sociale de sanatate	21.000	17.000	17.000	15.051	13.791		13.718	
	10	03	04		Contributii de asigurari pentru accidente de munca si boli profesionale	178.000	164.000	164.000	159.562	146.021		144.843	
	10	03	06		Contributii pentru concedii si indemnizatii	9.000	6.900	6.900	5.297	4.857		4.796	
	20				TITLUL II BUNURI SI SERVICII	36.000	30.000	30.000	28.577	26.364		23.673	
	20	01			Bunuri si servicii	1.407.000	1.382.100	1.382.100	1.165.847	930.808		888.094	
	20	01	01		Furnituri de birou	865.000	1.034.100	1.034.100	871.281	651.695		715.691	
	20	01	02		Materiale pentru curatenie	41.000	42.000	42.000	41.767	33.616		37.330	
	20	01	03		Incalziri, iluminat si forta motrica	2.000	2.000	2.000	1.132	1.132		796	
	20	01	04		Apa, canal si salubritate	124.000	123.000	123.000	102.199	89.040		91.907	
	20	01	05		Carburanti si lubrifianti	20.000	20.000	20.000	16.259	11.614		9.946	
	20	01	06		Piese de schimb	12.000	12.000	12.000	6.770	6.770		7.670	
						5.000	2.000	2.000	1.684	1.684		1.529	

Capi- tol	Sub- capi- tol	Pa- ra- graf	Titlu	Ar- ti- col	Ali- ne- at	Denumire indicator	Credite de angajament	Credite bugetare		Angajamente bugetare	Angajamente legale	Plati efectuate	Angajamente legale de plati	Cheltuieli efective
								initiale	definitive					
A						B								
						1	2	3	4	5	6	7=5-6	8	
20	01	08				Posta, telecomunicatii, radio, tv, internet								
	20	01	09			Materiale si prestari de servicii cu caracter functional	223.000	383.000	383.000	304.232	196.936	107.296	284.979	
		20	01	30		Alte bunuri si servicii pentru intretinere si functionare	9.000	4.000	4.000	181	181		181	
		20	02			Reparatii curente	429.000	446.100	446.100	397.057	310.722	86.335	281.344	
		20	05	30		Bunuri de natura obiectelor de inventar	19.000	8.000	8.000	7.053	7.053		7.053	
		20	05	30		Alte obiecte de inventar	19.000	23.000	23.000	16.062	9.708	6.354	5.293	
		20	06			Deplasari, deplasari, transferari	5.000	5.000	5.000	16.062	9.708	6.354	5.293	
		20	06	01		Deplasari interne, deplasari, transferari	5.000	5.000	5.000	40	40		40	
		20	11			Carti, publicatii si materiale documentare		5.000	5.000	40	40		40	
		20	13			Pregatire profesionala	1.000	1.000	1.000	545	545		545	
		20	30			Alte cheltuieli	25.000	15.000	15.000					
		20	30	03		Prime de asigurare non-vita	492.000	296.000	296.000	270.866	270.767	99	160.017	
		20	30	04		Chirii	5.000	5.500	5.500	5.229	5.229		5.229	
		20	30	30		Alte cheltuieli cu bunuri si servicii	24.000	24.000	24.000	24.000	24.000		24.000	
		50				TITLUL V FONDURI DE REZERVA	463.000	266.500	266.500	241.637	241.538	99	130.788	
		50	04			Fond de rezerva bugetara la dispozitia autoritatilor locale	6.699.500							
		51				TITLUL VI TRANSFERURI INTRE UNITATILE ADMINISTRATIEI PUBLICE								
		51	01			Transferuri curente	1.000	1.000	1.000					
		51	01	01		Transferuri catre institutiile publice	1.000	1.000	1.000					
		57				TITLUL VIII ASISTENTA SOCIALA	90.000	40.000	40.000	38.500	38.500		9.787	
		57	02			Ajutoare sociale	90.000	40.000	40.000	38.500	38.500		9.787	
		57	02	01		Ajutoare sociale in numerar	90.000	40.000	40.000	38.500	38.500		9.787	

Capi- tol	Sub- capi- tol	Pa- ra- grafi Titlu	Gru- pa / Ti- col	Al- ne- at	Denumire indicator	Credite de angajament	Credite bugetare		Angajamente bugetare	Angajamente legale	Plati efectuate	Angajamente legale de platit	Cheltuieli efective
							initiale	definitive					
A					B								
					1	2	3	4	5	6	7=5-6	8	
84					PLATI EFECTUATE IN ANII PRECEDENTI SI RECUPERATE IN ANUL CURENT		-12.800	-14.800	-15.220	-15.220	-15.220	-15.220	
85					Titlu XV PLATI EFECTUATE IN ANII PRECEDENTI SI RECUPERATE IN ANUL CURENT		-12.800	-14.800	-15.220	-15.220	-15.220	-15.220	
85	01				Plati efectuate in anii precedenti si recuperate in anul curent		-12.800	-14.800	-15.220	-15.220	-15.220	-15.220	
85	01		01		Plati efectuate in anii precedenti si recuperate in anul curent (SF)		-12.800	-14.800	-15.220	-15.220	-15.220	-15.220	
5502					TRANZACTII PRIVIND DATORIA PUBLICA SI IMPRUMUTURI		2.905.000	2.115.000	2.115.000	1.866.333	1.866.333	1.867.552	
	01				CHIELTUIELI CURENTE		2.905.000	2.115.000	2.115.000	1.866.333	1.866.333	1.867.552	
20					TITLUL II BUNURI SI SERVICII		15.000	15.000	15.000	9.840	9.840	11.059	
20	24				Comisioane si alte costuri aferente imprumuturilor		15.000	15.000	15.000	9.840	9.840	11.059	
20	24		01		Comisioane si alte costuri aferente								
20	24		02		Comisioane si alte costuri aferente		2.000	2.000	2.000			816	
30					imprumuturilor interne		13.000	13.000	13.000	9.840	9.840	10.243	
30	01				TITLUL III DOBANZI		2.890.000	2.100.000	2.100.000	1.856.493	1.856.493	1.856.493	
30	01		01		Dobanzi aferente datoriei publice interne		2.290.000	1.648.000	1.648.000	1.448.117	1.448.117	1.448.117	
30	01		01		Dobanzi aferente datoriei publice interne directe		2.290.000	1.648.000	1.648.000	1.448.117	1.448.117	1.448.117	
30	02				Dobanzi aferente datoriei publice externe		600.000	452.000	452.000	408.376	408.376	408.376	
30	02		01		Dobanzi, aferente datoriei publice externe directe		600.000	452.000	452.000	408.376	408.376	408.376	
6000	02				Purtea II-a APARARE, ORDINE PUBLICA SI		600.000	452.000	452.000	408.376	408.376	408.376	

Capi- tot	Sub- capi- tot	Pa- ra- gra- fi	Titu- lul	Ar- ti- col	Ali- ne- at	Denumire indicator	Credite de angajament	Credite bugetare		Angajamente bugetare	Angajamente legale	Plati efectuate	Angajamente legale de platit	Cheltuieli efective	
								initiale	definitive						
A						B									
6000						SIGURANTA NATIONALA	1	2	3	4	5	6	7-5-6	8	
6102						ORDINE PUBLICA SI SIGURANTA NATIONALA									
01						CHELTUIELI CURENTE									
20						TITLUL II BUNURI SI SERVICII									
20 01						Bunuri si servicii	150.000	150.000	150.000	150.000	113.439	80.141	33.298	77.915	
20 01 03						Incalzit, iluminat si forta motrica	137.000	137.000	137.000	137.000	100.749	67.451	33.298	77.915	
20 01 08						Posta, telecomunicatii, radio, tv, internet	1.000	1.000	1.000	1.000	46	46	33.298	46	
20 01 30						Alte bunuri si servicii pentru intretinere si functionare	10.000	10.000	10.000	10.000	9.328	8.549	779	9.304	
20 05						Bunuri de natura obiectelor de inventar	126.000	126.000	126.000	126.000	91.375	58.856	32.519	68.565	
20 05 30						Alte obiecte de inventar	13.000	13.000	13.000	13.000	12.690	12.690	544.985	73.718.706	
6500 02						Partea III-a CHELTUIELI SOCIAL-CULTURALE	89.768.000	97.796.230	97.796.230	97.792.793	96.113.774	93.306.569	2.717.205	92.207.366	
6502						INVATAMANT	70.439.500	76.392.350	76.392.350	76.392.350	75.854.275	75.309.290	544.985	73.718.706	
01						CHELTUIELI CURENTE	70.439.500	76.392.350	76.392.350	76.392.350	75.854.275	75.309.290	544.985	73.718.706	
10						TITLUL I CHELTUIELI DE PERSONAL	55.994.500	62.931.000	62.931.000	62.931.000	62.846.262	62.846.262	544.985	62.723.214	
10 01						Chestelele salariale in bani	43.768.850	49.283.320	49.283.320	49.283.320	40.260.060	40.260.060	544.985	49.156.782	
10 01 01						Salarii de baza	34.792.030	40.390.060	40.390.060	40.390.060	40.380.630	40.380.630	544.985	40.078.692	
10 01 05						Sporturi pentru conditii de munca	386.810	246.930	246.930	246.930	245.629	245.629	544.985	231.139	
10 01 06						Alte sporturi	1.351.850	1.385.890	1.385.890	1.385.890	1.382.248	1.382.248	544.985	1.340.761	
10 01 10						Fond pentru posturi ocupate prin curmul	11.280	8.500	8.500	8.500	8.500	8.500	544.985	7.248	
10 01 11						Kond aferent platii cu ora	2.918.120	3.250.890	3.250.890	3.250.890	3.247.341	3.247.341	544.985	3.262.168	
10 01 13						Indemnizatii de delegare	3.000								
10 01 15						Alocatii pentru transportul la si de la locul de munca	160.000								
10 01 30						Alte drepturi salariale in bani	4.145.760	4.001.050	4.001.050	4.001.050	3.995.712	3.995.712	544.985	4.236.774	
10 02						Chestelele salariale in natura	45.000	45.000	45.000	45.000	9.629	9.629	544.985	9.629	
10 02 05						Transportul la si de la locul de munca	45.000	45.000	45.000	45.000	9.629	9.629	544.985	9.629	

Capi- tol	Sub- capi- tol	Pa- ra- graf	Cun- ta / Titlu	Ar- ti- col	Al- ne- at	Denumire indicator	Credite de angajament	Credite bugetare			Angajamente bugetare	Angajamente legale	Paii efectuate	Angajamente legale de platit	Cheltuieli efective
								initiale	definitive						
A							1	2	3	4	5	6	7=5-6	8	
10	03					Contributii	12.225.650	13.602.680	13.602.680	13.576.573	13.576.573			13.556.803	
10	03	01				Contributii de asigurari sociale de stat	9.117.960	10.264.970	10.264.970	10.258.266	10.258.266			10.205.792	
10	03	02				Contributii de asigurari de somaj	263.440	261.620	261.620	255.717	255.717			253.742	
10	03	03				Contributii de asigurari sociale de sanatate	2.328.340	2.582.910	2.582.910	2.577.998	2.577.998			2.562.010	
10	03	04				Contributii de asigurari pentru accidente de munca si boli profesionale	147.460	119.290	119.290	115.460	115.460			112.968	
10	03	06				Contributii pentru concedii si indemnizatii	368.450	373.890	373.890	369.132	369.132			422.291	
20	01					TITLUL II BUNURI SI SERVICII	13.945.000	13.434.250	13.434.250	12.981.413	12.436.428			10.975.095	
20	01					Bunuri si servicii	9.593.440	8.523.910	8.523.910	8.277.781	8.246.073			7.179.524	
20	01	01				Furnituri de birou	70.410	19.130	19.130	17.837	17.815			17.552	
20	01	02				Materiale pentru curatenie	113.000	83.470	83.470	80.083	78.159			64.755	
20	01	03				Incalziti, iluminati si forta motrica	5.034.240	4.321.140	4.321.140	4.281.714	4.268.163			4.218.312	
20	01	04				Apa, canal si salubritate	2.389.130	2.337.810	2.337.810	2.291.954	2.286.764			1.465.428	
20	01	05				Carburanti si lubrifianti	49.500	36.200	36.200	36.108	36.108			33.098	
20	01	06				Piese de schimb	20.000	4.000	4.000	3.958	3.958			3.958	
20	01	08				Posta, telecomunicatii, radio, tv, internet	197.080	191.130	191.130	179.863	175.426			175.691	
20	01	09				Materiale si presari de servicii cu caracter functional	310.480	217.930	217.930	212.018	211.234			172.256	
20	01	30				Alte bunuri si servicii pentru intretinere si functionare	1.409.600	1.313.100	1.313.100	1.174.266	1.168.446			1.027.394	
20	02					Reparatii curente	3.684.400	4.234.600	4.234.600	4.053.174	3.540.848			3.348.483	
20	05					Bunuri de natura obiectelor de inventar	36.980	117.180	117.180	107.481	107.480			19.591	
20	05	03				Lenjerie si accesorii de pat								80	
20	05	30				Alte obiecte de inventar	36.980	117.180	117.180	107.481	107.480			19.311	

Capi- tol	Sub- capi- tol	Pa- ra- gra- ful	Titlu col	Arti- col at	Alti- ne- at	Denumire indicator	Credite de angajament	Credite bugetare		Angajamente bugetare	Angajamente legale	Plati efectuate	Angajamente legale de platit	Cheltuieli efective
								initiale	definitive					
A						B	1	2	3	4	5	6	7=5-6	8
10	03	06				accidente de munca si boli profesionale Contributii pentru concedii si indemnizatii	1.000	800	800	800	308	285	23	284
20	01	01				TITLUL II BUNURI SI SERVICII Bunuri si servicii	6.500	3.000	3.000	3.000	2.770	2.638	132	1.616
20	01	01				Furnituri de birou	4.227.500	7.375.470	7.375.470	7.375.470	7.097.217	5.611.133	1.486.084	6.225.664
20	01	01				Materiale pentru curatenie	2.785.000	5.376.670	5.376.670	5.376.670	5.334.099	4.197.039	1.137.060	4.678.081
20	01	03				Incalziri, iluminat si forta motrică	3.000	3.000	3.000	3.000	2.416	2.416		1.877
20	01	02				Materiale pentru curatenie	1.000	500	500	500	183	183		183
20	01	06				Piese de schimb	37.000	70.000	70.000	70.000	64.842	60.516	4.326	51.905
20	01	08				Posta, telecomunicatii, radio, tv, internet	2.000	2.000	2.000	2.000	1.026	1.026		254
20	01	09				Materiale si prestari de servicii cu caracter functional	8.000	7.000	7.000	7.000	6.371	6.366	5	5.915
20	01	30				Alte bunuri si servicii pentru intretinere si functionare	35.000	43.000	43.000	43.000	39.903	28.023	11.880	30.593
20	02					Reparatii curente	2.697.000	5.251.170	5.251.170	5.251.170	5.219.358	4.098.509	1.120.849	4.587.254
20	05					Bunuri de natura obiectelor de inventar	165.500	792.300	792.300	792.300	721.728	501.083	220.645	667.600
20	05	30				Alte obiecte de inventar	19.000	22.000	22.000	22.000	16.874	16.874		
20	06					Deplasari, detasari, transferari	19.000	22.000	22.000	22.000	16.874	16.874		
20	06	01				Deplasari interne, detasari, transferari	13.000	5.000	5.000	5.000	3.663	3.663		3.663
20	06	02				Deplasari in strainatate	10.000	5.000	5.000	5.000	3.663	3.663		3.663
20	13					Pregatire profesionala	3.000	4.000	4.000	4.000	3.600	3.600		3.600
20	30					Alte cheltuieli	15.000	4.000	4.000	4.000	3.600	3.600		3.600
20	30	02				Protocol si reprezentare	1.232.000	1.185.500	1.185.500	1.185.500	1.017.253	888.874	128.379	872.720
20	30	03				Prime de asigurare non-viata	1.000	500	500	500	36	36		36
20	30	30				Alte cheltuieli cu bunuri si servicii	2.000	1.185.000	1.185.000	1.185.000	1.017.217	888.838	128.379	872.864
51						TITLUL VI TRANSFERURI INTRE UNITATI ALE ADMINISTRATIEI PUBLICE	2.000.000	2.000.000	2.000.000	2.000.000	1.898.000	1.898.000		1.898.000

Capi- tol	Sub- capi- tol	Pa- ra- graf	Titlu	An- ti- col	Al- ne- at	Denumire indicator	Credite de angajament	Credite bugetare		Angajamente bugetare	Angajamente legale	Plati efectuate	Angajamente legale de platit	Cheltuieli efective
								initiale	definitive					
A						B								
						1	2	3	4	5	6	7=5-6	8	
						Transferuri curente		2.000.000	2.000.000	2.000.000	1.898.000	1.898.000		1.898.000
						Transferuri catre institutiile publice		2.000.000	2.000.000	2.000.000	1.898.000	1.898.000		1.898.000
						TITLUL VII ALTE TRANSFERURI								
						A. Transferuri interne		2.650	2.650	2.650	2.642	2.642		2.642
						Alte transferuri curente interne		2.650	2.650	2.650	2.642	2.642		2.642
						PLATI EFECTUATE IN ANII PRECEDENTI SI RECUPERATE IN ANUL CURENT								
						Titlul XV PLATI EFECTUATE IN ANII PRECEDENTI SI RECUPERATE IN ANUL CURENT								
						Plati efectuate in anii precedenti si recuperate in anul curent								
						Plati efectuate in anii precedenti si recuperate in anul curent (SF)								
6802						ASIGURARI SI ASISTENTA SOCIALA								
						CHELTUIELI CURENTE		11.681.000	10.703.760	10.701.766	9.967.264	9.285.418		9.087.759
						TITLUL I CHELTUIELI DE PERSONAL		11.681.000	10.718.950	10.715.500	9.980.998	9.299.152		9.087.759
						Cheltuieli salariale in bani		5.793.000	4.956.800	4.956.000	4.898.274	4.870.193		4.883.743
						Salarii de baza		4.382.000	3.809.000	3.809.000	3.794.960	3.794.960		3.794.983
						Sporuri pentru conditii de munca		4.152.000	3.715.000	3.715.000	3.709.027	3.709.027		3.709.742
						Indemnizatii de delegare		48.000	33.000	33.000	32.238	32.238		31.880
						Alte desopuri salariale in bani		2.009	1.000	1.000	13	13		13
						Contributii		180.000	60.000	60.000	53.682	53.682		53.348
						Contributii de asigurari sociale de stat		1.411.000	1.147.000	1.147.000	1.103.314	1.075.233		1.088.760
						Contributii de asigurari de somaj		1.042.000	855.000	855.000	841.970	820.282		821.491
						Contributii de asigurari sociale de sanatate		30.000	22.500	22.500	20.467	19.946		19.976
								260.000	217.000	217.000	212.436	207.021		207.337

Capi- tol	Sub- capi- tol	Pa- ra- gra- ful	Crt- pa / Titlu col	Al- ne- ce- at	Denumire indicator	Credite de angajament	Credite bugetare		Angajamente bugetare	Angajamente legale	Plati efectuate	Angajamente legale de plati	Cheltuieli efective					
							initiale	definitive										
A					B					1	2	3	4	5	6	7=5-6	8	
10	03	04			Contributii de asigurari pentru accidente de munca si boii profesionale													
10	03	06			Contributii pentru concedii si indemnizatii													
20	01				TITLUL II BUNURI SI SERVICII													
20	01	01			Bunuri si servicii													
20	01	01			Furnizari de birotă	12.000	8.500	8.500	8.500	6.257	6.091	166	6.139					
20	01	02			Materiale pentru curatenie	67.000	44.000	44.000	44.000	22.184	21.893	291	33.817					
20	01	03			Incalziri, iluminat si forta motrica	2.718.000	2.979.500	2.979.500	2.979.500	2.464.985	1.857.352	607.633	1.584.098					
20	01	04			Apă, canal si salubritate	1.248.000	1.198.000	1.198.000	1.198.000	944.420	773.965	170.455	647.309					
20	01	08			Posta, telecomunicatii, radio, tv, internet	21.000	31.000	31.000	31.000	27.161	15.257	11.904	22.310					
20	01	03			Alte bunuri si servicii pentru intretinere si functionare	35.000	35.000	35.000	35.000	24.123	20.615	3.508	16.283					
20	02				Reparatii curente	185.000	200.000	200.000	200.000	135.785	129.736	6.049	127.534					
20	03	01			Hrana pentru oameni	49.000	44.000	44.000	44.000	30.993	24.263	6.730	17.398					
20	04	01			Medicamente si materiale sanitare	30.000	35.000	35.000	35.000	28.855	27.351	1.504	21.765					
20	04	01			Medicamente	928.000	853.000	853.000	853.000	697.503	556.743	140.760	442.019					
20	04	02			Materiale sanitare	70.000	255.000	255.000	255.000	160.171	53.935	106.236	125.558					
20	05	30			Bunuri de natura obiectelor de inventar	250.000	201.000	201.000	201.000	201.000	151.782	49.218	122.699					
20	05	30			Alte obiecte de inventar	250.000	201.000	201.000	201.000	201.000	151.782	49.218	122.699					
20	06	01			Deplasari, detasari, transferari	11.000	11.000	11.000	11.000									
20	06	01			Deplasari interne, detasari, transferari	7.000	7.000	7.000	7.000									
20	11				Carti, publicatii si materiale documentare	4.000	4.000	4.000	4.000									
20	13				Pregatire profesionala	27.000	76.500	76.500	76.500	30.383	10.143	20.240	5.410					
20	30				Alte cheltuieli	27.000	76.500	76.500	76.500	30.383	10.143	20.240	5.410					
						6.000	1.000	1.000	1.000	98	98		98					
						2.000	2.000	2.000	2.000	1.160	1.160		1.160					
						14.098	9.900	9.900	9.900	1.127.753	866.269	261.484	681.864					
						1.090.000	1.226.000	1.226.000	1.226.000									

Capi- tol	Sub- capi- tol	Pa- ra- graf	Gru- pa / Titlu	Ar- ti- col	Ali- ne- ar	Denumire indicator	Credite de angajament	Credite bugetare		Angajamente bugetare	Angajamente legale	Plati efectuate	Angajamente legale de plati	Cheltuieli efective					
								initiale	definitive										
A						B						1	2	3	4	5	6	7=5-6	8
						Prime de asigurare non-viata													
				20	30	03		5.000		5.000	5.000	2.461	2.461						
				20	30	04	Chirii	4.000		4.000	4.000	1.328	1.328						
				20	30	30	Alte cheltuieli cu bunuri si servicii	1.081.000		1.217.000	1.217.000	862.480	261.308						
				55	01		TITLUL VII ALTE TRANSFERURI				1.123.788								
				55	01		A. Transferuri interne												
				55	01	18	Alte transferuri curente interne				3.450								
				57	02		TITLUL VIII ASISTENTA SOCIALA												
				57	02		Ajutoare sociale	3.170.000		2.780.000	2.780.000	2.571.607	46.132						
				57	02	01	Ajutoare sociale in numerar	3.170.000		2.780.000	2.780.000	2.571.607	46.132						
				57	02	04	Tichete cadou acordate pentru cheltuieli sociale	3.050.000		2.711.000	2.711.000	2.553.937	10.992						
				84			PLATI EFECTUATE IN ANII PRECEDENTI SI RECUPERATE IN ANUL CURENT	120.000		69.000	69.000	17.670	35.140						
				85			Titlul XV PLATI EFECTUATE IN ANII PRECEDENTI SI RECUPERATE IN ANUL CURENT												
				85	01		Plati efectuate in anii precedenti si recuperate in anul curent												
				85	01	01	Plati efectuate in anii precedenti si recuperate in anul curent (SF)												
				7000	02		Partea IV-a SERVICII SI DEZVOLTARE PUBLICA, LOCUINTE, MEDIU SI APE												
				7002			LOCUINTE, SERVICII SI DEZVOLTARE PUBLICA												
				01			CHELTUIELI CURENTE	23.110.000		32.663.050	32.661.154	27.021.547	4.569.788						
				10	01		TITLUL I CHELTUIELI DE PERSONAL	16.502.930		20.770.140	20.768.244	17.136.699	3.010.353						
				10	01		Cheltuieli salariale in bani	16.077.500		20.344.710	20.344.710	16.854.505	3.010.353						
				10	01		Salarii de baza	2.345.000		2.337.000	2.337.000	2.286.195	43.497						
				10	01	01	Alte sporuri	1.792.000		1.777.000	1.777.000	1.772.422							
				10	01	06		1.651.000		1.632.000	1.632.000	1.629.636							
								40.000		46.000	46.000	45.330							

Capi- tol	Sub- capi- tol	Pa- ra- gra- ful	Titlu	Arti- col	Ali- ne- ati	Denumire indicator	Credite de angajament	Credite bugetare		Angajamente bugetare	Angajamente legale	Plati efectuate	Angajamente legale de platit	Cheltuieli efective					
								initiale	definitive										
A						B						1	2	3	4	5	6	7=5-6	8
10	01	13				Indemnizatii de delegare	1.000	1.000	1.000	1.000									
10	01	30				Alte drepturi salariale in bani	100.000	98.000	98.000	98.000	97.456	97.456	43.497	97.456					
10	03					Contributii	553.000	560.000	560.000	560.000	557.270	513.773	43.497	491.671					
10	03	01				Contributii de asigurari sociale de stat	420.000	409.000	409.000	409.000	408.278	374.242	34.036	372.634					
10	03	02				Contributii de asigurari de somaj	12.000	10.000	10.000	10.000	9.624	8.816	808	8.768					
10	03	03				Contributii de asigurari sociale de sanatate	95.000	102.000	102.000	102.000	101.380	92.973	8.407	92.177					
10	03	04				Contributii de asigurari pentru accidente de munca si boli profesionale	4.000	3.000	3.000	3.000	2.944	2.698	246	2.688					
10	03	06				Contributii pentru concedii si indemnizatii	22.000	36.000	36.000	36.000	35.044	35.044	13.104	13.104					
20						TITLUL II BUNURI SI SERVICII	12.182.500	16.457.710	16.457.710	16.457.710	16.008.382	13.131.536	2.966.856	13.676.584					
20	01					Bunuri si servicii	9.984.500	14.406.710	14.406.710	14.406.710	14.137.488	11.399.890	2.737.598	12.185.094					
20	01	01				Furnituri de birou	10.000	5.000	5.000	5.000	1.945	1.945	1.659	1.659					
20	01	02				Materiale pentru curatenie	7.000	7.000	7.000	7.000	3.894	2.664	1.230	4.209					
20	01	03				Incalziri, iluminat si forta motrica	733.000	683.000	683.000	683.000	554.471	462.125	92.346	500.261					
20	01	04				Apa, canal si salubritate	670.000	580.000	580.000	580.000	556.776	339.431	217.345	461.849					
20	01	05				Carburanti si lubrifianti	53.000	53.000	53.000	53.000	39.299	37.272	2.027	39.641					
20	01	06				Piese de schimb	2.000	2.000	2.000	2.000									
20	01	08				Posta, telecomunicatii, radio, tv, internet	30.000	30.000	30.000	30.000	23.183	23.182	1	22.706					
20	01	09				Materiale si prestari de servicii cu caracter functional	6.653.000	10.199.850	10.199.850	10.199.850	10.166.820	8.358.098	1.808.722	8.819.506					
20	01	30				Alte bunuri si servicii pentru intretinere si functionare	1.826.500	2.846.860	2.846.860	2.846.860	2.791.100	2.175.173	615.927	2.535.263					
20	02					Reparatii curente	1.085.000	960.000	960.000	960.000	915.717	756.272	159.445	860.506					
20	05					Bunuri de natura obiectelor de inventar	286.000	441.000	441.000	441.000	420.473	418.234	11.239	230.558					

Capi- tol	Sub- capi- tol	Pa- ra- graf	Titlu	Ar- ti- col	Ali- ne- at	Denumire indicator	Credite de angajament	Credite bugetare		Angajamente bugetare	Angajamente legale	Plati efectuate	Angajamente legale de plati	Cheltuieli efective
								initiale	definitive					
A						B								
						1	2	3	4	5	6	7=5-6	8	
						20 05 01	Uniforme si echipament	2.000	2.000	2.000	2.000	418.234	11.239	236.558
						20 05 30	Alte obiecte de inventar	284.000	439.000	439.000	429.473	10.596	11.239	236.558
						20 06	Deplasari, deplasari, transferari	15.000	17.000	17.000	10.596	10.596	10.596	10.596
						20 06 01	Deplasari interne, deplasari, transferari	15.000	17.000	17.000	10.596	10.596	10.596	10.596
						20 11	Carti, publicatii si materiale documentare	6.000	6.000	6.000	4.214	4.214	4.214	4.214
						20 13	Pregatire profesionala	6.000	6.000	6.000	4.510	4.510	4.510	4.510
						20 14	Protectia muncii	1.000	1.000	1.000	596.394	537.820	58.574	372.106
						20 30	Alte cheltuieli	799.000	620.000	620.000	596.394	537.820	58.574	372.106
						20 30 04	Chirii	363.000	349.000	349.000	330.377	271.803	58.574	227.675
						20 30 30	Alte cheltuieli cu bunuri si servicii	436.000	271.000	271.000	266.017	266.017	266.017	144.431
						55	TITLUL VII ALTE TRANSFERURI	1.500.000	1.500.000	1.500.000	1.436.864	1.436.864	1.436.864	1.436.864
						55 01	A. Transferuri interne	1.500.000	1.500.000	1.500.000	1.436.864	1.436.864	1.436.864	1.436.864
						55 01 18	Alte transferuri curente interne	1.500.000	1.500.000	1.500.000	1.436.864	1.436.864	1.436.864	1.436.864
						57	TITLUL VIII ASISTENTA SOCIALA	50.000	50.000	50.000				
						57 02	Ajutoare sociale	50.000	50.000	50.000				
						57 02 01	Ajutoare sociale in numerar	50.000	50.000	50.000				
						79	OPERATIUNI FINANCIARE	425.430	425.430	425.430	284.000	284.000	284.000	284.000
						81	TITLUL XIV RAMBURSARI DE CREDITE	425.430	425.430	425.430	284.000	284.000	284.000	284.000
						81 02	Rambursari de credite interne	425.430	425.430	425.430	284.000	284.000	284.000	284.000
						81 02 05	Rambursari de credite aferente datoriei publice interne locale	425.430	425.430	425.430	284.000	284.000	284.000	284.000
						84	PLATI EFECTUATE IN ANII PRECEDENTI SI RECUPERATE IN ANUL CURENT				-1.896	-1.896		
						85	TITUL XV PLATI EFECTUATE IN ANII PRECEDENTI SI RECUPERATE IN ANUL CURENT				-1.896	-1.896		
						85 01	Plati efectuate in anii precedenti si				-1.896	-1.896		

Capi- tol	Sub- capi- tol	Pa- ra- graf	Cru- pa / Titlu	Ar- ti- col	Al- me- nt	Denumire indicator	Credite de angajament	Credite bugetare		Angajamente bugetare	Angajamente legale	Pari efectuate	Angajamente legale de platit	Cheltuii efective
								initiale	definitive					
A						B	1	2	3	4	5	6	7=5-6	8
						recuperate in anul curent				-1.896	-1.896	-1.896		
						Plati efectuate in anii precedenti si recuperate in anul curent (SF)				-1.896	-1.896	-1.896		
7402				85	01	01								
						PROECTIA MEDULUI	6.607.070	11.892.910	11.892.910	-1.896	11.444.283	9.884.848	1.559.435	9.493.343
						CHELTUIELI CURENTE	4.977.500	10.263.340	10.263.340		10.246.298	8.686.863	1.559.435	9.493.343
						TITLUL II BUNURI SI SERVICII	4.977.500	10.263.340	10.263.340		10.246.298	8.686.863	1.559.435	9.493.343
						Bunuri si servicii	4.907.500	10.115.340	10.115.340		10.110.932	8.554.939	1.555.993	9.422.289
						Apa, canal si salubritate	4.410.000	9.545.840	9.545.840		9.542.381	8.092.536	1.449.845	8.876.977
						Alte bunuri si servicii pentru intretinere si functionare	497.500	569.500	569.500		568.551	462.403	106.148	545.312
						Reparatii curente	70.000	148.000	148.000		135.366	131.924	3.442	71.054
						OPERATIUNI FINANCIARE	1.629.570	1.629.570	1.629.570		1.197.985	1.197.985		
						TITLUL XIV RAMBURSARI DE CREDITE	1.629.570	1.629.570	1.629.570		1.197.985	1.197.985		
						Rambursari de credite inteme	1.629.570	1.629.570	1.629.570		1.197.985	1.197.985		
						Rambursari de credite aferente datoriei publice interne locale	1.629.570	1.629.570	1.629.570		1.197.985	1.197.985		
8000	02					Partea V-a ACTIUNI ECONOMICE	12.060.500	18.890.310	18.890.310		18.806.857	17.242.963	1.563.894	14.779.871
						TRANSPORTURI	12.060.500	18.890.310	18.890.310		18.806.857	17.242.963	1.563.894	14.779.871
						CHELTUIELI CURENTE	10.045.500	16.875.310	16.875.310		16.794.836	15.230.942	1.563.894	14.779.871
						TITLUL II BUNURI SI SERVICII	5.645.500	12.417.010	12.417.010		12.392.469	10.828.575	1.563.894	10.380.796
						Bunuri si servicii	645.500	1.188.500	1.188.500		1.178.109	1.104.619	73.490	1.059.008
						Carburanti si lubrifianti	14.000	14.000	14.000		5.776	5.776		5.776
						Alte bunuri si servicii pentru intretinere si functionare	631.500	1.174.500	1.174.500		1.172.333	1.098.843	73.490	1.053.232
						Reparatii curente	5.000.000	11.228.510	11.228.510		11.214.360	9.723.956	1.490.404	9.321.788
						TITLUL IV SUBVENTII	4.400.000	4.455.000	4.455.000		4.399.075	4.399.075		4.399.075
						Subventii pentru acoperirea diferentelor de pret si tarif	4.400.000	4.455.000	4.455.000		4.399.075	4.399.075		4.399.075

Capi- tol	Sub- capi- tol	Pa- ra- grafi	Gru- pa / Titlu	Ar- ti- col	Afi- ne- at	Denumire indicator	Credite de angajament	Credite bugetare			Angajamente bugetare	Angajamente legale	Plati efectuate	Angajamente legale de plati	Chetuti efective
								1	2	3					
A															
B															
55						TITLUL VII ALTE TRANSFERURI									
55	01					A. Transferuri interne			3.300		3.300	3.292		3.292	
55	01	18				Alte transferuri curente interne			3.300		3.300	3.292		3.292	
79						OPERATIUNI FINANCIARE			3.300		3.300	3.292		3.292	
81						TITLUL XIV RAMBURSARI DE CREDITE			2.015.000		2.015.000	2.012.500		2.012.500	
81	01					Rambursari de credite externe			2.015.000		2.015.000	2.012.500		2.012.500	
81	01	05				Rambursari de credite aferente datoriei publice externe locale			2.015.000		2.015.000	2.012.500		2.012.500	
84						TITLUL XV PLATI EFECTUATE IN ANII PRECEDENTI SI RECUPERATE IN ANUL CURENT			2.015.000		2.015.000	2.012.500		2.012.500	
85						Titlu XV PLATI EFECTUATE IN ANII PRECEDENTI SI RECUPERATE IN ANUL CURENT			-479		-479	-479		-479	
85	01					Plati efectuate in anii precedenti si recuperate in anul curent			-479		-479	-479		-479	
85	01	01				Plati efectuate in anii precedenti si recuperate in anul curent (SF)			-479		-479	-479		-479	
9902	96					excedent/deficit sect funct			-500.000		-479	-479		-237.982	

Conducatorul institutiei,



Conducatorul compartimentului
financiar-contabil,

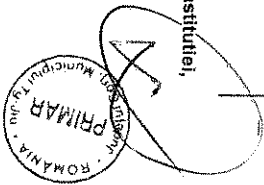
[Signature]

CONTUL DE EXECUTIE AL IMPRUMUTURILOR INTERNE
SECTIUNEA DE FUNCTIONARE
31.12.2013

Capi- tot	Sub- capi- tot	Pa- ra- graf	Gr- pa / Titlu	Ar- ti- col	Ali- ne- at	Denumire indicator	Credite de angajament	Credite bugetare		Angajamente bugetare	Angajamente legale	Plati efectuate	Angajamente legale de platit	Cheltuieli efective
								1	2					
A							B							
5007						CREDITE INTERNE	1	2	3	4	5	6	7=5-6	8
	01					CHELTUIELI CURENTE	4.417.260	4.417.260	4.417.260	4.417.260	4.417.099	4.417.099		
	20					TITLUL II BUNURI SI SERVICII	4.417.260	4.417.260	4.417.260	4.417.260	4.417.099	4.417.099		
5107						AUTORITATI PUBLICE SI ACTIUNI EXTERNE	17.230	17.230	17.230	17.230	17.230	17.230		
	01					CHELTUIELI CURENTE	17.230	17.230	17.230	17.230	17.230	17.230		
	20					TITLUL II BUNURI SI SERVICII	17.230	17.230	17.230	17.230	17.230	17.230		
	20	01				Bunuri si servicii	17.230	17.230	17.230	17.230	17.230	17.230		
	20	01	04			Apa, canal si salubritate	16.300	16.300	16.300	16.300	16.300	16.300		
	20	01	30			Alte bunuri si servicii pentru intretinere si functionare INVATAMANT	930	930	930	930	930	930		
6507						CHELTUIELI CURENTE	1.775.410	1.775.410	1.775.410	1.775.410	1.775.311	1.775.311		
	20					TITLUL II BUNURI SI SERVICII	1.775.410	1.775.410	1.775.410	1.775.410	1.775.311	1.775.311		
	20	01				Bunuri si servicii	1.301.440	1.301.440	1.299.770	1.299.770	1.299.757	1.299.757		
	20	01	02			Material pentru curatenie	1.670	1.670	1.279.770	1.279.770	1.279.757	1.279.757		
	20	01	04			Apa, canal si salubritate								
	20	01	30			Alte bunuri si servicii pentru intretinere si functionare	20.000	20.000	20.000	20.000	20.000	20.000		
6707						CHELTUIELI CURENTE	475.970	475.970	475.640	475.640	475.554	475.554		
	01					CHELTUIELI CURENTE	82.120	82.120	82.120	82.120	82.097	82.097		
	20					TITLUL II BUNURI SI SERVICII	82.120	82.120	82.120	82.120	82.097	82.097		
	20	01				Bunuri si servicii	26.420	26.420	26.420	26.420	26.411	26.411		
	20	01	30			Alte bunuri si servicii pentru intretinere si functionare	26.420	26.420	26.420	26.420	26.411	26.411		
7007						CHELTUIELI CURENTE	1.147.560	1.147.560	1.147.560	1.147.560	1.147.529	1.147.529		
	20					LOCURTE, SERVICII SI DEZVOLTARE PUBLICA	55.700	55.700	55.700	55.700	55.686	55.686		
	20	02				Reparatii curente	1.147.560	1.147.560	1.147.560	1.147.560	1.147.529	1.147.529		

Capi- tol	Sub- capi- tol	Pa- ra- graf	Gr- pa / Titlu	Ar- ti- col	Ali- ne- at	Denumire indicator	Credite de angajament	Credite bugetare		Angajamente bugetare	Angajamente legale	Plati efectuate	Angajamente legale de platit	Cheltuieli efective
								initiale	definitive					
A						B						7=5-6		8
			20			TTTLUL II BUNURI SI SERVICII								
			20	01		Bunuri si servicii	1.147.560	1.147.560	1.147.560	1.147.560	1.147.529	1.147.529		
			20	01	04	Apa, canal si salubritate	1.112.330	1.112.330	1.112.330	1.112.330	1.112.310	1.112.310		
			20	01	09	Materiale si prestari de servicii cu caracter functional	481.070	481.070	481.070	481.070	481.067	481.067		
			20	01	30	Alte bunuri si servicii pentru intretinere si functionare	460.400	460.400	460.400	460.400	460.389	460.389		
			20	02		Reparatii curente	170.860	170.860	170.860	170.860	170.854	170.854		
			20	05		Bunuri de natura obiectelor de inventar	33.170	33.170	33.170	33.170	33.159	33.159		
			20	05	30	Alte obiecte de inventar	2.060	2.060	2.060	2.060	2.060	2.060		
			7407			PROTECTIA MEDIULUI	2.060	2.060	2.060	2.060	2.060	2.060		
				01		CHELTUIELI CURENTE	1.394.940	1.394.940	1.394.940	1.394.940	1.394.932	1.394.932		
				20		TTTLUL II BUNURI SI SERVICII	1.394.940	1.394.940	1.394.940	1.394.940	1.394.932	1.394.932		
				20	01	Bunuri si servicii	1.394.940	1.394.940	1.394.940	1.394.940	1.394.932	1.394.932		
				20	01	Apa, canal si salubritate	1.394.940	1.394.940	1.394.940	1.394.940	1.394.932	1.394.932		
			9907			deficitul sect funci	1.394.940	1.394.940	1.394.940	1.394.940	1.394.932	1.394.932		
							4.417.260	4.417.260	4.417.260	4.417.260	4.417.099	4.417.099		

Conducatorul institutiei,



Conducatorul compartimentului
financiar-contabil

CONTUL DE EXECUTIE AL BUGETULUI LOCAL - VENITURI
SECTIUNEA DE DEZVOLTARE
31.12.2013

Capit- ol	Sub- capit- ol	Pa- ra- graf/ Titlu	Ar- ti- col	Al- ne- at	Denumire indicator	Prevederi bugetare initiale	Prevederi bugetare definitive	Drepturi constatate			Incasari realizate	Stingeri pe ate cai decat incasari	Pag. 1 - lei- 8=3-6-7	
								Total, din care:	din anii precedenti	din anul current				
A						1	2	3=4+5	4	5	6	7		
0001	02					TOTAL VENITURI-BUGET LOCAL	68.444.420	65.072.010	35.182.681		35.182.681	35.182.681		
0002						I. VENITURI CURENTE	30.196.840	23.455.430	9.903.094		9.903.094	9.903.094		
2900						C. VENITURI NEFISCALE	30.196.840	23.455.430	9.903.094		9.903.094	9.903.094		
3300						C2. VANZARI DE BUNURI SI SERVICII	30.196.840	23.455.430	9.903.094		9.903.094	9.903.094		
3702						TRANSFERURI VOLUNTARE, ALTELE DECAT SUBVENTIILE								
	04					Vansaminte din sectiunea de functionare	30.196.840	23.455.430	9.903.094		9.903.094	9.903.094		
3900	02					II. VENITURI DIN CAPITAL	585.000	3.954.000	3.487.995		3.487.995	3.487.995		
3902						VENITURI DIN VALORIFICAREA UNOR BUNURI	585.000	3.954.000	3.487.995		3.487.995	3.487.995		
	01					Venituri din valorificarea unor bunuri ale institutiilor publice	40.000	40.000	17.223		17.223	17.223		
	03					Venituri din vanzarea locuintelor construite din fondurile statului	5.000	5.000	1.747		1.747	1.747		
	07					Venituri din vanzarea unor bunuri aparținând domeniului privat al statului sau al unitatilor administrativ- teritoriale	40.000	3.409.000	3.459.395		3.459.395	3.459.395		
	10					Depozite speciale pentru constructii de locuinte	500.000	500.000	9.630		9.630	9.630		
4100	02					IV. SUBVENTII	15.227.080	15.227.080	11.970.158		11.970.158	11.970.158		
4200						SUBVENTII DE LA ALTE NIVELE ALE ADMINISTRATIEI PUBLICE	15.227.080	15.227.080	11.970.158		11.970.158	11.970.158		
4202						SUBVENTII DE LA BUGETUL DE STAT Subventii pentru reabilitarea tehnica a cladirilor de locuit	15.227.080	15.227.080	11.970.158		11.970.158	11.970.158		
	12						1.555.000	1.555.000	638.815		638.815	638.815		

Capi- tot	Sub- tot	Pa- ra- graf	Gra- pa / Titlu	Ar- ti- col	Ali- ne- at	Denumire indicator	Prevederi bugetare initiale	Prevederi bugetare definitive	Drepturi constatate			Incasari realizate	Singeri pe altele decat incasari	Drepturi constatate de incasat
									Total, din care:	din anii precedenti	din anul current			
A						B	1	2	3=4+5	4	5	6	7	8=3-6-7
4202	20					Subvenții de la bugetul de stat catre bugetele locale necesare sustinerii derularii proiectelor finantate din fonduri externe nerambursabile(FEN) postaderare	13.672.080	13.672.080	11.331.343		11.331.343	11.331.343		
4502						SUME PRIMITE DE LA UE/ALTI DONATORI IN CONTUL PLATIILOR EFECTUATE SI PREFINANȚARI	22.435.500	22.435.500	9.821.434		9.821.434	9.821.434		
	01					Fondul european de Dezvoltare Regionala	21.958.300	21.958.300	9.566.848		9.566.848	9.566.848		
	01					Sume primite in contul platilor efectuate in anul curent	12.614.970	12.614.970	3.265.046		3.265.046	3.265.046		
	02					Sume primite in contul platilor efectuate in anii anteriori	9.343.330	9.343.330	11.264.692		11.264.692	11.264.692		
	03					Prefinantare	477.200	477.200	-4.962.890		-4.962.890	-4.962.890		
	02					Fondul Social European	50.000	50.000	254.586		254.586	254.586		
	01					Sume primite in contul platilor efectuate in anul curent	427.200	427.200	42.440		42.440	42.440		
	02					Sume primite in contul platilor efectuate in anii anteriori	427.200	427.200	212.146		212.146	212.146		

Conducatorul institutiei,

PRIMAR
ROMANIA
Municipiul Vaslui

Conducatorul compartimentului
financiar-contabil

CONTUL DE EXECUTIE AL BUGETULUI LOCAL - CHELTUIELI
SECTIUNEA DE DEZVOLTARE
31.12.2013

Capit- ol	Sub- capit- ol	Pa- ra- graf	Gr- pa / Titlu	Ar- ti- col	Alb- ne- at	Denumire indicator	Credite de angajament	Credite bugetare			Angajamente bugetare	Angajamente legale	Plati efectuate	Angajamente legale de plati	Cheltuieli efective
								initiale	definitive						
A							1	2	3	4	5	6	7=5-6	8	
5002						TOTAL CHELTUIELI	23.936.852	68.707.910	65.335.500	65.331.253	44.411.055	35.418.187	8.992.868	11.240.896	
	01					CHELTUIELI CURENTE	476.410	3.941.260	4.241.000	4.241.000	2.028.458	1.967.052	61.406	2.200.651	
	51					TITLUL VI TRANSPERDURI INTRE UNITATI ALE ADMINISTRATIEI PUBLICE		6.260							
	55					TITLUL VII ALTE TRANSPERDURI		3.633.000	3.764.000	3.764.000	1.631.770	1.631.770		1.631.770	
	56					TITLUL VIII PROIECTE CU FINANTARE DIN FONDURI EXTERNE NERAMBURSABILE (PEN) POSTADERARE	476.410	302.000	477.000	477.000	396.688	335.282	61.406	508.881	
	70					CHELTUIELI DE CAPITAL	23.460.442	27.258.000	23.934.060	23.934.060	20.451.695	11.520.233	8.931.402	9.040.245	
	71					TITLUL X ACTIVE NEFINANCIARE	23.380.442	26.552.000	23.854.060	23.854.060	20.391.429	11.459.967	8.931.402	9.040.245	
	72					TITLUL XI ACTIVE FINANCIARE	80.000	706.000	80.000	80.000	60.266	60.266			
	79					OPERATIUNI FINANCIARE		37.508.650	37.508.650	37.508.650	22.283.359	22.283.359			
	81					TITLUL XIV RAMBURSARI DE CREDITE		37.508.650	37.508.650	37.508.650	22.283.359	22.283.359			
	84					PLATI EFECTUATE IN ANII PRECEDENTI SI RECUPERATE IN ANUL CURENT		37.508.650	37.508.650	37.508.650	22.283.359	22.283.359			
	85					TIRAJ XV PLATI EFECTUATE IN ANII PRECEDENTI SI RECUPERATE IN ANUL CURENT		-348.210	-348.210	-352.457	-352.457	-352.457		-352.457	
5100	02					Partea I-a SERVICII PUBLICE GENERALE	2.389.154	2.061.830	-348.210	-352.457	-352.457	-352.457		-352.457	
5102						AUTORITATI PUBLICE SI ACTIUNI EXTERNE	1.437.340	1.249.000	1.570.340	1.570.340	2.213.850	1.021.756	1.192.094	182.644	
	70					CHELTUIELI DE CAPITAL	1.437.340	1.249.000	1.570.340	1.570.340	1.494.817	700.538	794.279	147.836	
	71					TITLUL X ACTIVE NEFINANCIARE	1.437.340	1.249.000	1.570.340	1.570.340	1.494.817	700.538	794.279	147.836	
	71	01				Active fixe	1.437.340	1.249.000	1.570.340	1.570.340	1.494.817	700.538	794.279	147.836	
	71	01	01			Constructii	498.240		498.240	498.240	479.851		479.851	3.666	
	71	01	02			Masini, echipamente si mijloace de transport	145.000	100.000	145.000	145.000	144.091	144.091		20.015	
	71	01	03			Mobilier, aparatura birou si altele active corporale	116.000	210.000	249.000	249.000	246.428	196.790	49.638	118.952	

Capi- tol	Sub- capi- tol	Pa- ra- graf	Grn- pa / Titlu col	Ar- ti- col	Al- ne- at	Denumire indicator	Credite de angajament	Credite bugetare			Angajamente legale	Plati efectuate	Angajamente legale de plati	Cheltuieli efective
								initiale	definitive	Angajamente bugetare				
A						B								
						1	2	3	4	5	6	7=5-6	8	
5402			71	01	30	Alte active fixe (inclusiv reparatii capitale)	678.100	939.000	678.100	678.100	624.447	359.657	264.790	5.203
	70					ALTE SERVICII PUBLICE GENERALE	951.814	812.830	951.830	951.830	719.033	321.218	397.815	34.808
			71			CHELTUIELI DE CAPITAL	951.814	812.830	951.830	951.830	719.033	321.218	397.815	34.808
			71	01		TITLUL X ACTIVE NEFINANCIARE	951.814	812.830	951.830	951.830	719.033	321.218	397.815	34.808
			71	01	01	Active fixe	951.814	812.830	951.830	951.830	719.033	321.218	397.815	34.808
			71	01	01	Construcții	584.830	494.830	584.830	584.830	502.728	285.979	216.749	
			71	01	02	Masini, echipamente si mijloace de transport	18.000	18.000	18.000	18.000				
			71	01	03	Mobilier, aparatura birouca si alte active corporale	348.984	300.000	349.000	349.000	216.305	35.239	181.066	20.563
			71	01	30	Alte active fixe								
6000	02					(inclusiv reparatii capitale)								4.486
						Partea II-a APARARE, ORDINE PUBLICA SI SIGURANTA NATIONALA								
						ORDINE PUBLICA SI SIGURANTA NATIONALA	116.500	109.000	116.500	116.500	104.598	76.128	28.470	18.318
						CHELTUIELI DE CAPITAL	116.500	109.000	116.500	116.500	104.598	76.128	28.470	18.318
			71			TITLUL X ACTIVE NEFINANCIARE	116.500	109.000	116.500	116.500	104.598	76.128	28.470	18.318
			71	01		Active fixe	116.500	109.000	116.500	116.500	104.598	76.128	28.470	18.318
			71	01	02	Masini, echipamente si mijloace de transport	116.500	109.000	116.500	116.500	104.598	76.128	28.470	18.318
			71	01	03	Mobilier, aparatura birouca si alte active corporale								0.076
			71	01	30	Alte active fixe								3.652
6500	02					(inclusiv reparatii capitale)								5.590
						Partea III-a CHELTUIELI SOCIAL-CULTURALE	5.599.580	7.172.480	6.629.390	6.625.152	5.182.260	3.495.038	1.687.221	4.379.559
						INVATAMANT	3.509.000	3.252.260	3.509.000	3.508.507	2.806.319	1.540.817	1.265.502	789.164
						CHELTUIELI CURENTE	297.000	303.260	297.000	297.000	240.355	240.355		241.917

Capitol	Subcapitol	Paragraf / Titlu	Articol	Alina	Denumire indicator	Credite de angajament	Credite bugetare			Angajamente bugetare	Angajamente legale	Plati efectuate	Angajamente legale de platit	Cheltuieli efective
							initiale	definitive						
A							B							
							1	2	3	4	5	6	7=5-6	8
6702			85	01	02	Plati efectuate in anii precedenti si recuperate in anul curent (SD)								
			70			CULTURA, RECREERE SI RELIGIE	1.641.950	2.808.750	1.639.300	-493	-493	-493	131.537	3.119.051
			71			CHELTUIELI DE CAPITAL	1.641.950	2.808.750	1.641.950	1.641.950	1.447.062	1.295.525	151.537	3.119.051
			71	01		TITLUL X ACTIVE NEFINANCIARE	1.641.950	2.808.750	1.641.950	1.641.950	1.449.719	1.298.182	151.537	3.119.051
			71	01	01	Active fixe	1.641.950	2.808.750	1.641.950	1.641.950	1.449.719	1.298.182	151.537	3.119.051
			71	01	01	Constructii	1.184.750	1.285.750	1.184.750	1.184.750	1.077.691	994.315	83.376	2.912.438
			71	01	02	Masini, echipamente si mijloace de transport	195.500	29.000	195.500	195.500	189.632	131.986	57.646	133.647
			71	01	03	Mobilier, aparatura birou si alte active corporale	80.000	50.000	80.000	80.000	78.870	78.870		72.926
			71	01	30	Alte active fixe								
						(inclusiv reparatii capitale)	181.700	1.446.000	181.700	181.700	103.526	93.011	103.515	
			84			PLATI EFECTUATE IN ANII PRECEDENTI SI RECUPERATE IN ANUL CURENT			-2.657	-2.657	-2.657	-2.657		
			85			Titlul XV PLATI EFECTUATE IN ANII PRECEDENTI SI RECUPERATE			-2.657	-2.657	-2.657	-2.657		
						IN ANUL CURENT			-2.657	-2.657	-2.657	-2.657		
			85	01		Plati efectuate in anii precedenti si recuperate in anul curent			-2.657	-2.657	-2.657	-2.657		
			85	01	02	Plati efectuate in anii precedenti si recuperate in anul curent (SD)			-2.657	-2.657	-2.657	-2.657		
6802						ASIGURARI SI ASISTENTA SOCIALA	448.630	1.111.470	-2.657	-2.657	-2.657	-2.657	270.182	471.344
			01			CHELTUIELI CURENTE	448.630	1.111.470	-2.657	-2.657	-2.657	-2.657	270.182	471.344
			56			TITLUL VIII PROIECTE CU FINANTARE DIN FONDURI EXTERNE NERAMBURSABILE (FEN)	4.410	5.000	5.000	5.000	4.410	4.410		315.589
						POSTADERARE			5.000	5.000	4.410	4.410		315.589
			56	01		Programe din Fondul European de Dezvoltare	4.410	5.000	5.000	5.000	4.410	4.410		315.589

Capi- tol	Sub- capi- tol	Pa- ra- graf	Gru- pa / Titlu	Ar- ti- col	Al- ne- at	Denumire indicator	Credite de angajament	Credite bugetare			Angajamente bugetare	Angajamente legale	Plati efectuate	Angajamente legale de plati	Cheltuieli efective
								initiale	definitive						
A							1	2	3	4	5	6	7-5-6	8	
7000 02 Partea IV-a SERVICII SI DEZVOLTARE															
7002 PUBLICA, LOCUINTE, MEDIU SI APE							12.879,076	24.254,500	21.601,680	21.601,675	15.318,279	10.184,527	5.133,752	3.981,881	
01 LOCUINTE, SERVICII SI DEZVOLTARE PUBLICA							7.648,218	17.280,320	13.091,206	13.091,195	9.126,907	7.419,787	1.707,120	3.593,139	
55 CHELTUIELI CURENTE								3.633,000	3.764,000	3.764,000	1.631,770	1.631,770		1.631,770	
55 01 TITLUL VII ALTE TRANSFERURI								3.633,000	3.764,000	3.764,000	1.631,770	1.631,770		1.631,770	
55 01 13 A. Transferuri interne								3.633,000	3.764,000	3.764,000	1.631,770	1.631,770		1.631,770	
70 Programe de dezvoltare								3.633,000	3.764,000	3.764,000	1.631,770	1.631,770		1.631,770	
71 CHELTUIELI DE CAPITAL							7.648,218	12.332,820	8.341,420	8.341,420	6.724,913	5.017,793	1.707,120	1.761,369	
71 01 TITLUL X ACTIVE NEFINANCIARE							7.648,218	12.332,820	8.341,420	8.341,420	6.724,913	5.017,793	1.707,120	1.761,369	
71 01 01 Active fixe							7.648,218	12.332,820	8.341,420	8.341,420	6.724,913	5.017,793	1.707,120	1.761,369	
71 01 02 Constructii							4.272,378	4.705,820	4.965,580	4.965,580	4.402,693	3.066,470	1.336,223	858,240	
71 01 03 Masini, echipamente si mijloace de transport							191,000	304,000	191,000	191,000	137,376	87,043	50,333	119,950	
71 01 30 Mobilier, aparatura birourilor si altele active corporale							742,400	653,000	742,400	742,400	581,056	323,727	257,329	662,920	
79 (inclusiv reparatii capitale)							2.442,440	6.670,000	2.442,440	2.442,440	1.603,788	1.540,553	63,235	120,259	
81 OPERATIUNI FINANCIARE								1.314,500	1.314,500	1.314,500	1.098,949	1.098,949			
81 04 TITLUL XIV RAMBURSARI DE CREDITE								1.314,500	1.314,500	1.314,500	1.098,949	1.098,949			
84 Rambursarea imprumuturilor contractate pentru finantarea proiectelor cu finantare UE								1.314,500	1.314,500	1.314,500	1.098,949	1.098,949			
85 PLATI EFECTUATE IN ANII PRECEDENTI SI RECUPERATE IN ANUL CURENT									-328,720	-328,725	-328,725	-328,725			
85 01 Titlul XV PLATI EFECTUATE IN ANII PRECEDENTI SI RECUPERATE IN ANUL CURENT									-328,720	-328,725	-328,725	-328,725			
85 01 Plati efectuate in anii precedenti si									-328,720	-328,725	-328,725	-328,725			

Capi- tol	Sub- capi- tol	Pa- ra- gra- ful	Titlu col	Al- me- nt	Denumire indicator	Credite de angajament	Credite bugetare			Angajamente bugetare	Angajamente legale	Plati efectuate	Angajamente legale de plati	Cheltuieli efective
							initiale	definitive						
A					B	1	2	3	4	5	6	7=5-6	8	
					recuperate in anul curent									
					Plati efectuate in anii precedenti si recuperate in anul curent (SD)									
7402					PROTECTIA MEDIULUI	5.230.858	6.974.180	-328.720	-328.725	-328.725	6.191.372	-328.725	3.426.632	588.742
					CHELTUIELI CURENTE			8.510.480	8.510.480	6.191.372	2.764.740			1.154
					TITLUL VIII PROIECTE CU FINANTARE DIN FONDURI EXTERNE NERAMBURSABILE (FEN)									
					POSTADERARE									
					Programa din Fondul European de Dezvoltare Regionala (FEDR)									1.154
					Finantarea externa nerambursabila									1.154
					CHELTUIELI DE CAPITAL	5.230.858	3.595.000	5.131.300	5.131.300	4.898.601	1.471.969	3.426.632	587.588	1.154
					TITLUL X ACTIVE NEFINANCIARE	5.230.858	3.595.000	5.131.300	5.131.300	4.898.601	1.471.969	3.426.632	587.588	587.588
					Active fixe	5.230.858	3.595.000	5.131.300	5.131.300	4.898.601	1.471.969	3.426.632	587.588	587.588
					Constructii	5.093.858	2.664.000	4.994.300	4.994.300	4.780.090	1.437.860	3.342.230	586.630	586.630
					Alte active fixe									
					(inclusiv reparatii capitale)	137.000	931.000	137.000	137.000	118.511	34.109	84.402	968	968
					OPERATIUNI FINANCIARE									
					TITLUL XIV RAMBURSARI DE CREDITE									
					Rambursarea imprumurilor contractate									
					pentru finantarea proiectelor cu finantare UE									
8000	02				Partea V-a- ACTIVITUNI ECONOMICE	2.952.542	3.379.180	3.379.180	3.379.180	1.292.771	1.292.771	951.331	2.678.404	2.678.404
8402					TRANSPORTURI	2.952.542	35.110.100	34.465.760	34.465.756	21.592.068	20.640.737	951.331	2.678.404	2.678.404
					CHELTUIELI CURENTE	175.000	35.110.100	34.465.760	34.465.756	21.592.068	20.640.737	951.331	2.678.404	2.678.404
					TITLUL VIII PROIECTE CU FINANTARE DIN FONDURI EXTERNE NERAMBURSABILE (FEN)									
					POSTADERARE									
						175.000		175.000	175.000	151.923	90.517	61.406	10.221	10.221

Capi- tol	Sub- capi- tol	Pa- ra- graf	Gr- pa / Titlu	Ar- ti- col	Al- ne- at	Denumire indicator	Credite de angajament	Credite bugetare			Angajamente bugetare	Angajamente legale	Plati efectuate	Angajamente legale de plati	Cheltuieli efective
								initiale	definitive						
A								B							
56	01					Programa din Fondul European de Dezvoltare Regionala (FEDR)	1	2	3	4	5	6	7-5-6	8	
56	01	01				Finantarea nationala	175.000		175.000	175.000	151.923	90.517	61.406	10.221	
56	01	02				Finantarea externa nerambursabila	175.000		175.000	175.000	151.923	90.517	61.406	100	
70						CHELTUIELI DE CAPITAL	2.777.542	3.327.000	2.524.500	2.524.500	2.160.754	1.270.829	889.925	10.121	
71	01					TITLUL X ACTIVE NEFINANCIARE	2.697.542	2.621.000	2.444.500	2.444.500	2.100.488	1.210.563	889.925	2.668.273	
71	01	01				Active fixe	2.697.542	2.621.000	2.444.500	2.444.500	2.100.488	1.210.563	889.925	2.668.273	
71	01	01				Constructii	2.595.542	1.547.000	2.342.500	2.342.500	2.081.988	1.192.063	889.925	2.643.245	
71	01	02				Masini, echipamente si mijloace de transport	25.000	525.000	25.000	25.000					
71	01	30				Alte active fixe									
						(inclusiv reparatii capitale)	77.000	549.000	77.000	77.000	18.500	18.500		26.028	
72	01					TITLUL XI ACTIVE FINANCIARE	80.000	706.000	80.000	80.000	60.266	60.266			
72	01					Active financiare	80.000	706.000	80.000	80.000	60.266	60.266			
72	01	01				Participare la capitalul social al societatiilor comerciale	80.000	706.000	80.000	80.000	60.266	60.266			
79						OPERATIUNI FINANCIARE					60.266	60.266			
81						TITLUL XIV RAMBURSARI DE CREDITE					19.296.235	19.296.235			
81	04					Rambursarea imprumuturilor contractate pentru finantarea proiectelor cu finantare UE		31.783.100	31.783.100	31.783.100	19.296.235	19.296.235			
84						TITLUL XV PLATI EFECTUATE IN ANII PRECEDENTI SI RECUPERATE IN ANUL CURENT		31.783.100	31.783.100	31.783.100	19.296.235	19.296.235			
85						Titlu XV PLATI EFECTUATE IN ANII PRECEDENTI SI RECUPERATE IN ANUL CURENT			-16.840	-16.844	-16.844	-16.844			
85	01					Plati efectuate in anii precedenti si			-16.840	-16.844	-16.844	-16.844			

Capit- tol	Sub- capit- tol	Pa- ra- graf	Gru- pa / Titlu col	Alti- ne- at	Denumire indicator	Credite de angajament	Credite bugetare			Angajamente bugetare	Angajamente legale	Plati efectuate	Angajamente legale de plati	Cheltuieli efective
							initiale	definitive						
A						B	1	2	3	4	5	6	7=5-6	8
					recuperate in anul curent									
			85 01 02		Plati efectuate in anii precedenti si recuperate in anul curent (SD)			-16.840	-16.844	-16.844	-16.844	-16.844		
9902	97				excedenti/deficitul sect dezy		-263.490	-16.840	-16.844	-16.844	-16.844	-235.506		

Conducatorul institutiei,




Conducatorul compartimentului
financiar-contabil

CONTUL DE EXECUTIE AL IMPRUMUTURILOR INTERNE
SECTIUNEA DE DEZVOLTARE
31.12.2013

Capit- ol	Sub- capit- ol	Pa- ra- graf	Gr- pa / Titlu	Ar- ti- col	Alte- re- at	Denumire indicator	Credite de angajament	Credite bugetare			Angajamente bugetare	Angajamente legale	Plati efectuate	Angajamente legale de plati	Cheltuieli efective
								1	2	3					
A							B								
5007						CREDITE INTERNE	27.564.330	27.803.050	27.564.330	27.564.330	23.589.665	23.544.657	2.045.008	1.006.434	
	01					CHELTUIELI CURENTE	25.587.940	25.587.940	25.587.940	25.587.940	23.613.793	21.568.785	2.045.008	1.006.434	
	56					TITLUL VIII PROIECTE CU FINANTARE DIN FONDURI EXTERNE NERAMBURSABILE (PEN)									
						POSTADERARE	25.587.940	25.587.940	25.587.940	25.587.940	23.613.793	21.568.785	2.045.008	1.006.434	
	70					CHELTUIELI DE CAPITAL	1.976.390	2.215.110	1.976.390	1.976.390	1.975.872	1.975.872			
5407						TITLUL X ACTIVE NEFINANCIARE	1.976.390	2.215.110	1.976.390	1.976.390	1.975.872	1.975.872			
	71					ALTE SERVICII PUBLICE GENERALE	26.630	26.630	26.630	26.630	26.621	26.621			
	70					CHELTUIELI DE CAPITAL	26.630	26.630	26.630	26.630	26.621	26.621			
	71					TITLUL X ACTIVE NEFINANCIARE	26.630	26.630	26.630	26.630	26.621	26.621			
	71	01				Active fixe	26.630	26.630	26.630	26.630	26.621	26.621			
	71	01	01			Constructii	26.630	26.630	26.630	26.630	26.621	26.621			
6507						INVATAMANT	97.600	97.600	97.600	97.600	97.594	97.594			
	70					CHELTUIELI DE CAPITAL	97.600	97.600	97.600	97.600	97.594	97.594			
	71					TITLUL X ACTIVE NEFINANCIARE	97.600	97.600	97.600	97.600	97.594	97.594			
	71	01				Active fixe	97.600	97.600	97.600	97.600	97.594	97.594			
	71	01	01			Constructii	97.600	97.600	97.600	97.600	97.594	97.594			
	71	01	30			Alte active fixe	23.870	23.870	23.870	23.870	23.869	23.869			
						(inclusiv reparatii capitale)									
6707						CULTURA, RECREERE SI RELIGIE	73.730	73.730	73.730	73.730	73.725	73.725			
	70					CHELTUIELI DE CAPITAL	17.180	17.180	17.180	17.180	17.178	17.178			
	71					TITLUL X ACTIVE NEFINANCIARE	17.180	17.180	17.180	17.180	17.178	17.178			
	71	01				Active fixe	17.180	17.180	17.180	17.180	17.178	17.178			
	71	01	01			Constructii	17.180	17.180	17.180	17.180	17.178	17.178			
6807						ASIGURARI SI ASISTENTA SOCIALA	699.000	699.000	699.000	699.000	618.009	618.009			
	01					CHELTUIELI CURENTE	699.000	699.000	699.000	699.000	618.009	618.009			
	56					TITLUL VIII PROIECTE CU FINANTARE DIN FONDURI EXTERNE NERAMBURSABILE (PEN)	699.000	699.000	699.000	699.000	618.009	618.009			

Capi- tol	Sub- capi- tol	Pa- ra- gra- ful	Titlu	Ar- ti- col	Ali- ne- at	Denumire indicator	Credite de angajament	Credite bugetare			Angajamente bugetare	Angajamente legale	Pari efectuate	Angajamente legale de platit	Cheltuieli efective
								initiale	definitive						
A						B									
						1	2	3	4	5	6	7=5-6	8		
						POSTADERARE	699.000	699.000	699.000	699.000	618.009	618.009		910.093	
						Programa din Fondul European de Dezvoltare Regionala (FEDR)	699.000	699.000	699.000	699.000	618.009	618.009		910.093	
						Finantarea nationala	85.580	85.580	85.580	85.580	70.381	70.381		6.930	
						Finantarea externa nerambursabila	478.350	478.350	453.350	453.350	392.280	392.280		893.074	
						Cheltuieli neeligibile	135.070	135.070	160.070	160.070	155.348	155.348		10.089	
7007						LOCUINTE, SERVICII SI DEZVOLTARE PUBLICA	1.642.600	1.814.260	1.642.600	1.642.600	1.642.131	1.642.131			
						CHELTUIELI DE CAPITAL	1.642.600	1.814.260	1.642.600	1.642.600	1.642.131	1.642.131			
						TITLUL X ACTIVE NEFINANCIARE	1.642.600	1.814.260	1.642.600	1.642.600	1.642.131	1.642.131			
						Active fixe	1.642.600	1.814.260	1.642.600	1.642.600	1.642.131	1.642.131			
						Construcții	1.036.110	1.207.770	1.036.110	1.036.110	1.036.079	1.036.079			
						Masini, echipamente si mijloace de transport	30.860	30.860	30.860	30.860	30.855	30.855			
						Mobilier, aparatura birou si alte active corporale	72.000	72.000	72.000	72.000	72.000	72.000			
						Alte active fixe	503.630	503.630	503.630	503.630	503.197	503.197			
						(inclusiv reparatii capitale)	1.927.390	1.927.390	1.927.390	1.927.390	1.744.773	1.744.773		3.688	
7407						PROTECTIA MEDICULI	1.837.940	1.837.940	1.837.940	1.837.940	1.655.335	1.655.335		3.688	
						01 CHELTUIELI CURENTE	1.837.940	1.837.940	1.837.940	1.837.940	1.655.335	1.655.335		3.688	
						56 TITLUL VIII PROIECTE CU FINANTARE DIN FONDURI EXTERNE NERAMBURSABILE (FEN)	1.837.940	1.837.940	1.837.940	1.837.940	1.655.335	1.655.335		3.688	
						56 01 POSTADERARE	1.837.940	1.837.940	1.837.940	1.837.940	1.655.335	1.655.335		3.688	
						56 01 01 Programe din Fondul European de Dezvoltare Regionala (FEDR)	1.837.940	1.837.940	1.837.940	1.837.940	1.655.335	1.655.335		3.688	
						56 01 02 Finantarea nationala	282.940	282.940	282.940	282.940	249.593	249.593		459	
						56 01 03 Finantarea externa nerambursabila	1.163.500	1.163.500	1.163.500	1.163.500	1.022.465	1.022.465		2.749	
						70 Cheltuieli neeligibile	391.500	391.500	391.500	391.500	383.277	383.277		480	
						CHELTUIELI DE CAPITAL	89.450	89.450	89.450	89.450	89.438	89.438			

Capi- tol	Sub- capi- tol	Pa- ra- graf	Titlu	Ar- ti- col	Ali- ne- at	Denumire indicator	Credite de angajament	Credite bugetare			Angajamente bugetare	Angajamente legale	Plati efectuate	Angajamente legale de plati	Cheltuieli efective
								initiale	definitive						
A							1	2	3	4	5	6	7=5-6	8	
TITLUL X ACTIVE NEFINANCIARE															
	71	01				Active fixe	89.450	89.450	89.450	89.450	89.438	89.438			
	71	01	01			Construcții	89.450	89.450	89.450	89.450	89.438	89.438			
8407						TRANSPORTURI	89.450	89.450	89.450	89.450	89.438	89.438			
	01					CHELTUIELI CURENTE	23.153.930	23.220.990	23.153.930	23.153.930	21.443.359	19.398.351		2.045.008	92.653
	56					TITLUL VIII PROIECTE CU FINANTARE DIN FONDURI EXTERNE NERAMBURSABILE (FEN) POSTADERARE	23.051.000	23.051.000	23.051.000	23.051.000	21.340.449	19.295.441		2.045.008	92.653
	56	01				Programe din Fondul European de Dezvoltare Regionala (FEDR)	23.051.000	23.051.000	23.051.000	23.051.000	21.340.449	19.295.441		2.045.008	92.653
	56	01	01			Finantarea nationala	23.051.000	23.051.000	23.051.000	23.051.000	21.340.449	19.295.441		2.045.008	92.653
	56	01	02			Finantarea externa nerambursabila	3.961.000	3.961.000	3.961.000	3.961.000	3.565.553	3.054.509		511.044	10.205
	56	01	03			Cheltuieli neeligibile	14.741.000	14.741.000	14.741.000	14.741.000	13.731.012	12.933.925		797.087	69.344
	70					CHELTUIELI DE CAPITAL	4.349.000	4.349.000	4.349.000	4.349.000	4.043.884	3.307.007		736.877	13.104
	71					TITLUL X ACTIVE NEFINANCIARE	102.930	169.990	102.930	102.930	102.910	102.910			
	71	01				Active fixe	102.930	169.990	102.930	102.930	102.910	102.910			
	71	01	01			Construcții	102.930	169.990	102.930	102.930	102.910	102.910			
9907	97					deficitul sect dezv	102.930	169.990	102.930	102.930	102.910	102.910			
							27.564.330	27.564.330	27.564.330	27.564.330	23.544.657	23.544.657			1.006.434



Conducatorul institutiei

Conducatorul compartimentului
financiar contabil

CONTUL DE EXECUTIE AL FONDURILOR EXTERNE NERAMBURSABILE-CHELTUIELI
31.12.2013

Capi- tol	Sub- capi- tol	Pa- ra- graf	Gr- pa / Titlu	AT- col	Al- ne- at	Denumire indicator	Credite de angajament	Credite bugetare			Angajamente legale	Plati efectuate	Angajamente legale de platit	Cheltuieli efective
								1	2	3				
A														
B														
5008						FONDURI EXTERNE NERAMBURSABILE	1	2	3	4	5	6	7=5-6	8
6508						INVATAMANT								88.458
	04					Invatamant secundar								88.458
		02				Invatamant secundar superior								88.458

DETALIEREA CHELTUIELILOR
- fonduri externe nerambursabile -
31.12.2013

Capi- tol	Sub- capi- tol	Pa- ra- gra- ful	Gr- pa / Titlu	Ar- ti- col	Ali- ne- at	Denumire indicator	Credite de angajament	Credite bugetare		Angajamente bugetare	Angajamente legale	Plati efectuate	Angajamente legale de platit	Cheltuieli efective
								initiale	definitive					
A						B	1	2	3	4	5	6	7=5-6	8
5008			70			FONDURI EXTERNE NERAMBURSABILE								
			70			CHELTUIELI DE CAPITAL								88.458
			71			TITLUL X ACTIVE NEFINANCIARE								88.458
						INVATAMANT								88.458
6508			70			CHELTUIELI DE CAPITAL								88.458
			71			TITLUL X ACTIVE NEFINANCIARE								88.458
			71	01		Active fixe								88.458
			71	01	03	Mobilier, aparatura birouca si alte active corporale								88.458

Conducatorul/institutei,

Conducatorul compartimentului
financiar-contabil

**CONTUL DE EXECUTIE AL INSTITUTIILOR PUBLICE FINANTATE
DIN VENITURI PROPRII SI SUBVENTII DIN BUGETUL LOCAL - VENITURI**
31.12.2013

Capit- ol	Sub- capit- ol	Pa- ra- graf	Gru- pa / Titlu	Ar- ti- col	Al- ne- at	Denumire indicator	Prevederi bugetare initiale	Prevederi bugetare definitive	Drepturi constatate			Incasari realizate	Singeri pe alee cai decat incasari	Pag. 1 - lei- 8=3-6-7
									Total, din care:	din anii precedenti	din anul current			
A							1	2	3=4+5	4	5	6	7	
B							1	2	3=4+5	4	5	6	7	8=3-6-7
0001	10					TOTAL VENITURI-VENTURI	10.623.600	11.124.270	12.078.764	1.389.753	10.689.011	10.445.965	799	1.632.900
0002						I. VENITURI CURENTE	8.622.600	9.123.270	10.180.764	1.389.753	8.791.011	8.547.965	799	1.632.000
2900						C. VENITURI NEFISCALE	8.622.600	9.123.270	10.180.764	1.389.753	8.791.011	8.547.965	799	1.632.000
3000						C1. VENITURI DIN PROPRIETATE	129.800	245.470	85.255	957	84.298	84.036		1.219
3010						VENITURI DIN PROPRIETATE	129.800	245.470	85.255	957	84.298	84.036		1.219
05	09					Venituri din concesiuni si inchirieri	113.000	227.800	81.585	957	80.628	80.366		1.219
						Venituri din utilizarea pasanelor comunale		3.670	3.670		3.670	3.670		
50	10					Alte venituri din proprietate	16.800	14.000						
3300						C2. VANZARI DE BUNURI SI SERVICII	8.492.800	8.877.800	10.095.509	1.388.796	8.706.713	8.463.929	799	1.630.781
3310						VENITURI DIN PRESTARI DE SERVICII SI ALTE ACTIVITATI	7.770.000	8.005.000	9.333.927	1.372.098	7.961.829	7.722.801	799	1.610.327
05	08					Taxe si alte venituri in invatamant	423.000	450.000	558.569		558.569	546.846		11.723
08	13					Venituri din prestari de servicii	4.200.000	4.200.000	5.470.285	1.291.566	4.178.719	3.975.845	799	1.493.641
13						Contributia de intretinere a persoanelor asistate		125.000						
14						Contributia elevilor si studentilor pentru internate, cantine si cantine	2.481.000	2.619.000	2.669.642	35.421	2.634.221	2.647.072		22.570
17						Venituri din organizarea de cursuri de calificare si conversie profesionala, specializare si perfectionare	6.000	6.000						
19						Venituri din sebari si spectacole scolare manifestari culturale, artistice si sportive	230.000	230.000	255.480	12.940	242.540	212.660		42.820
50						Alte venituri din prestari de servicii si alte activitati	305.000	375.000	379.951	32.171	347.780	340.378		39.573
3410						VENITURI DIN TAXE ADMINISTRATIVE, ELIBERARI PERMISE	541.300	541.300	440.698		440.698	420.244		20.454

Capi- tot	Sub- capi- tot	Pa- ra- graf / Titlu	Gru- pa / Titlu	Ar- ti- col	Ali- ne- at	Denumire indicator	Prevederi bugetare initiale	Prevederi bugetare definitive	Drepturi constatate			Incasari realizate	Singuri pe ale cai decat incasari	Drepturi constatate de incasari	
									Total, din care:	din anii precedenti	din anul curent				
A						B	1	2	3=4+5	4	5	6	7	8=3-6-7	
3410	50					Alte venituri din taxe administrative, eliberari permise									
3510	50					AMENZI, PENALITATI SI CONFISCARI	541.300	541.300	440.698		440.698	420.244			20.454
						Alte amenzi, penalizati si confiscari	120.000	120.000	110.657		110.657	110.657			
3610	50					DIVERSE VENITURI	120.000	120.000	110.657		110.657	110.657			
						Alte venituri	61.500	61.500	52.727	16.698	36.029	52.727			
3710	50					TRANSFERURI VOLUNTARE, ALTELE DECAT SUBVENTIILE	61.500	61.500	52.727	16.698	36.029	52.727			
						Donatii si sponsorizari		150.000	157.500		157.500	157.500			
	01					Varsaminte din sectiunea de functionare pentru finantarea sectiunii de dezvoltare a bugetului local		150.000	157.500		157.500	157.500			
	03					Varsaminte din sectiunea de functionare pentru finantarea sectiunii de dezvoltare a bugetului local		150.000	157.500		157.500	157.500			
	04					Varsaminte din sectiunea de functionare IV. SUBVENTII	-197.000	-77.000	-40.867		-40.867	-40.867			
	10					SUBVENTII DE LA ALTE ADMINISTRATII	197.000	77.000	40.867		40.867	40.867			
4310	09					Subventii pentru institutii publice	2.001.000	2.001.000	1.898.000		1.898.000	1.898.000			
							2.001.000	2.001.000	1.898.000		1.898.000	1.898.000			

Conducatorul institutiei,

Conducatorul compartimentului
financiar-contabil



CONTUL DE EXECUTIE AL INSTITUTIILOR PUBLICE FINANTATE
DIN VENITURI PROPRII SI SUBVENTII DIN BUGETUL LOCAL - CHELTUIELI
31.12.2013

Capit- ol	Sub- capi- ol	Pa- ra- graf	Gru- pa / Titlu col	Ar- fi- ne- at	Denumire indicator	Credite de angajament	Credite bugetare			Angajamente bugetare	Angajamente legale	Plati efectuate	Angajamente legale de platit	Cheltuieli efective
							initiale	definitive						
A						1	2	3	4	5	6	7=5-6	8	
5010					TOTAL CHELTUIELI DIN VENITURI PROPRII	77.000	11.021.268	11.521.930	11.513.385	10.606.226	10.282.289	323.937	10.130.659	
5410					SI SUBVENTII		139.970	137.170	136.949	96.666	96.666		86.672	
	10				ALTE SERVICII PUBLICE GENERALE									
					Servicii publice comunitare de evidenta a persoanelor		137.170	137.170	136.949	96.666	96.666		86.672	
6110					ORDINE PUBLICA SI SIGURANTA NATIONALA	35.000	4.750.009	4.750.000	4.741.705	4.581.406	4.394.137	187.269	4.505.401	
	03				Ordine publica	35.000	4.750.000	4.750.000	4.741.705	4.581.406	4.394.137	187.269	4.505.401	
					Politia comunitara	35.000	4.750.000	4.750.000	4.741.705	4.581.406	4.394.137	187.269	4.505.401	
6510					INVATAMANT	22.000	3.814.000	4.161.000	4.161.000	3.483.777	3.451.893	31.884	3.274.110	
	03				Invatamant prescolar si primar		1.220.000	1.328.000	1.328.000	1.216.670	1.210.236	6.434	1.212.173	
					Invatamant prescolar		1.220.000	1.328.000	1.328.000	1.216.670	1.210.236	6.434	1.212.173	
	01				Invatamant secundar	10.000	2.094.000	2.268.000	2.268.000	1.871.118	1.845.668	25.450	1.698.809	
					Invatamant secundar inferior		106.000	112.000	112.000	43.800	43.800		40.416	
	01				Invatamant secundar superior	10.000	1.988.000	2.156.000	2.156.000	1.827.318	1.801.868	25.450	1.658.293	
					Invatamant postliceal	12.000	500.000	565.000	565.000	395.989	395.989		363.128	
6710					CULTURA, RECREIERE SI RELIGIE	20.000	2.271.000	2.421.000	2.420.971	2.402.487	2.300.824	101.663	2.227.979	
	03				Servicii culturale	20.000	2.271.000	2.421.000	2.420.971	2.402.487	2.300.824	101.663	2.227.979	
					Instituti publice de spectacole si concerte		2.230.000	2.380.000	2.379.971	2.367.135	2.268.160	98.975	2.194.874	
	04				Alte servicii culturale		41.000	41.000	41.000	35.352	32.664	2.688	33.105	
6810					ASIGURARI SI ASISTENTA SOCIALA		39.240	39.240	39.240	37.580	34.459	3.121	34.837	
	11				Cесе		39.240	39.240	39.240	37.580	34.459	3.121	34.837	
8310					AGRICULTURA, SILVICULTURA, SI VANATOARE		7.050	10.720	10.720	1.660	1.660		1.660	
	03				Agricultura		7.050	10.720	10.720	1.660	1.660		1.660	
					Alte cheltuieli in domeniul agriculturii		7.050	10.720	10.720	1.660	1.660		1.660	
8710					ALTE ACTIUNI ECONOMICE			2.800	2.800	2.650	2.650		1.660	

Capi- tol	Sub- capi- tol	Pa- ra- graf	Gru- pa / Titlu	Ar- ti- col	Ali- ne- at	Denumire indicator	Credite de angajament	Credite bugetare			Angajamente legale	Plati efectuate	Angajamente legale de plati	Cheltuieli efective
								initiale	definitive					
A							1	2	3	4	5	6	7=5-6	8
B														
8710	50					Alte actiuni economice		2.800	2.800	2.800	2.650	2.650		

**DETALIEREA CHELTUIELIILOR
INSTITUTIIL PUBLICE FINANATE DIN VENITURI PROPRII
SI SUBVENTII DIN BUGETUL LOCAL
31.12.2013**

Capi- tol	Sub- capi- tol	Pa- ra- graf	Gr- pa / Titlu	Ar- ti- col	Al- ne- at	Denumire indicator	Credite de angajament	Credite bugetare		Angajamente bugetare	Angajamente legale	Plati efectuate	Angajamente legale de platit	Cheltuieli efective
								initiale	definitive					
TOTAL CHELTUIELI DIN VENITURI PROPRII							1	2	3	4	5	6	7=5-6	8
5010						SI SUBVENTII	77.000	11.021.260	11.571.930	11.513.385	10.606.226	10.282.289	323.937	10.130.659
						CHELTUIELI CURENTE		10.824.260	11.452.930	11.452.709	10.576.683	10.257.746	318.937	10.024.558
						TITLUL I CHELTUIELI DE PERSONAL		5.883.500	5.662.500	5.662.279	5.612.202	5.529.306	82.896	5.553.885
						TITLUL II BUNURI SI SERVICII		4.940.760	5.790.430	5.790.430	4.964.481	4.728.440	236.041	4.470.673
						CHELTUIELI DE CAPITAL	77.000	197.000	77.000	77.000	45.867	40.867	5.000	106.101
						TITLUL X ACTIVE NEFINANCIARE	77.000	197.000	77.000	77.000	45.867	40.867	5.000	106.101
						PLATI EFECTUATE IN ANII PRECEDENTI SI RECUPERATE IN ANUL CURENT								
						TITLUL XV PLATI EFECTUATE IN ANII PRECEDENTI SI RECUPERATE IN ANUL CURENT			-8.000	-16.324	-16.324	-16.324		
5410						ALTE SERVICII PUBLICE GENERALE		139.970	-8.000	-16.324	-16.324	-16.324		86.672
						CHELTUIELI CURENTE		139.970	137.170	136.949	96.666	96.666		86.672
						TITLUL I CHELTUIELI DE PERSONAL		1.500	1.500	1.279	96.666	96.666		
						Cheltuieli salariale in bani		1.100	1.100	1.015	1.015	1.015		
						Salarii de baza		1.000	1.000	948	948	948		
						Sporuri pentru conditii de munca		100	100	67	67	67		
						Contributii		400	400	264	264	264		
						Contributii de asigurari sociale de sial		300	300	211	211	211		
						Contributii de asigurari sociale de sanatate		100	100	53	53	53		
						TITLUL II BUNURI SI SERVICII		138.470	135.670	135.670	95.387	95.387		86.672
						Bunuri si servicii		97.000	97.000	97.000	79.202	79.202		72.736
						Furnituri de birou		18.000	11.000	11.000	5.667	5.667		5.575
						Material pentru curatenie		3.080	2.000	2.000	562	562		562
						Apa, canal si salubritate		2.000	1.000	1.000	641	641		587

Capi- tol	Sub- capi- tol	Pa- ra- graf	Titlu	Ar- ti- col	Ali- ne- at	Denumire indicator	Credite de angajament	Credite bugetare		Angajamente bugetare	Angajamente legale	Plati efectuate	Angajamente legale de plati	Cheltuieli efective
								initiale	definitive					
A						B								
20 01 08						Posta, telecomunicatii, radio, tv, internet	1	2	3	4	5	6	7=5-6	8
	20	01	30			Alte bunuri si servicii pentru intretinere si functionare	14.000	12.000	12.000	12.000	10.359	10.359		10.407
	20	05	30			Bunuri de natura obiectelor de inventar	60.000	71.000	71.000	71.000	61.973	61.973		55.595
	20	05	30			Alte obiecte de inventar	12.800	10.000	10.000	10.000	2.239	2.239		1.946
	20	06	01			Deplasari, deplasari, transferari	5.000	5.000	5.000	5.000	1.946	1.946		1.946
	20	06	01			Deplasari interne, deplasari, transferari	5.000	5.000	5.000	5.000	1.946	1.946		1.946
	20	11				Carti, publicatii si materiale documentare	6.70	6.70	6.70	6.70				
	20	13				Pregatire profesionala	10.000	10.000	10.000	10.000				
	20	14				Protectia muncii	1.000	1.000	1.000	1.000				
	20	30				Alte cheltuieli	12.000	12.000	12.000	12.000				12.000
	20	30	04			Chiri	12.000	12.000	12.000	12.000				12.000
6110						ORDINE PUBLICA SI SIGURANTA NATIONALA	35.000	4.750.000	4.750.000	4.741.705	12.000	12.000	12.000	12.000
	01					CHELTUIELI CURENTE	4.625.000	4.723.000	4.723.000	4.723.000	4.577.376	4.590.107	187.269	4.437.592
	10					TITLUL I CHELTUIELI DE PERSONAL	3.847.000	3.767.000	3.767.000	3.767.000	3.725.562	3.665.677	59.885	3.683.124
	10	01				Cheltuieli salariale in bani	2.801.000	2.728.000	2.728.000	2.728.000	2.711.136	2.711.136		2.709.377
	10	01	01			Salarii de baza	2.069.000	2.086.000	2.086.000	2.086.000	2.081.045	2.081.045		2.084.722
	10	01	05			Sporuri pentru conditii de munca	132.000	139.000	139.000	139.000	127.664	127.664		128.279
	10	01	06			Alte sporuri	137.000	135.000	135.000	135.000	134.283	134.283		131.153
	10	01	12			Indemnizatii plătite unor persoane din afara unitatii	1.000	1.000	1.000	1.000				
	10	01	30			Alte drepturi salariale in bani	462.000	377.000	377.000	377.000	368.144	368.144		365.173
	10	02				Cheltuieli salariale in natura	240.000	230.000	230.000	230.000	223.829	223.829		224.439
	10	02	02			Norme de hrana	240.000	230.000	230.000	230.000	223.829	223.829		224.439
	10	03				Contributii	806.000	809.000	809.000	809.000	790.597	730.712	59.885	749.358
	10	03	01			Contributii de asigurari sociale de								

Capi- tol	Sub- capi- tol	Pa- ra- graf	Gru- pa / Titlu col	Ar- hi- col	AII- ne- at	Denumire indicator	Credite de angajament	Credite bugetare			Angajamente bugetare	Angajamente legale	Plati efectuate	Angajamente legale de platit	Cheltuieli efective					
								initiale	definitive											
A						B						1	2	3	4	5	6	7=5-6	8	
						stat														
						Contributii de asigurari de somaj	616.000	616.000	616.000	616.000	603.465	557.536	45.929	564.535						
						Contributii de asigurari sociale de sanatate	14.000	14.000	14.000	14.000	13.560	12.458	1.102	13.544						
						Contributii de asigurari pentru accidente de munca si boli profesionale	143.000	143.000	143.000	143.000	141.057	129.599	11.438	140.885						
						Contributii pentru concedii si indemnizatii	9.000	9.000	9.000	9.000	7.454	6.880	574	7.378						
						TITLUL II BUNURI SI SERVICII	24.000	27.000	27.000	27.000	25.061	24.239	822	23.016						
						Bunuri si servicii	778.000	956.000	956.000	956.000	851.814	724.430	127.384	754.468						
						Furnituri de birou	349.000	391.000	391.000	391.000	326.790	298.840	27.950	309.288						
						Materiale pentru curatenie	15.000	23.000	23.000	23.000	16.572	13.774	2.798	14.732						
						Incalziri, iluminat si forta motrica	3.000	3.000	3.000	3.000	2.770	1.970	800	1.958						
						Apa, canal si salubritate	40.000	43.000	43.000	43.000	41.730	36.729	5.001	41.730						
						Carburanti si lubrifianti	9.000	12.000	12.000	12.000	11.516	10.772	744	11.516						
						Piese de schimb	160.000	160.000	160.000	160.000	128.193	121.362	6.831	121.278						
						Posta, telecomunicatii, radio, tv, internet	30.000	19.000	19.000	19.000	13.718	9.769	3.949	11.420						
						Materiale si prestari de servicii cu caracter functional	60.000	89.000	89.000	89.000	82.939	78.591	4.548	81.330						
						Alte bunuri si servicii pentru intretinere si functionare	12.000	17.000	17.000	17.000	10.650	10.117	533	10.335						
						Reparatii curente	20.000	25.000	25.000	25.000	18.702	15.956	2.746	14.999						
						Bunuri de natura obiectelor de inventar	30.000	49.000	49.000	49.000	44.705	39.470	5.235	41.072						
						Uniforme si echipament	130.000	188.000	188.000	188.000	174.848	102.503	72.345	115.837						
						Alte obiecte de inventar	100.000	142.000	142.000	142.000	134.263	67.694	66.569	87.171						
						Deplasari, delasari, transferari	30.000	46.000	46.000	46.000	40.585	34.809	5.776	28.666						
						Deplasari interne, delasari, transferari	8.000	8.000	8.000	8.000	4.123	4.123		4.123						
							6.000	6.000	6.000	6.000	4.123	4.123		4.123						

Capi- tol	Sub- tol	Pa- ra- graf/ Titlu col	Gru- pa / ti- col	Ali- ne- at	Denumire indicator	Credite de angajament	Credite bugetare			Angajamente legale	Plati efectuate	Angajamente legale de platit	Cheltuieli efective
							initiale	definitive	Angajamente bugetare				
A						1	2	3	4	5	6	7=5-6	8
20	06	02			Deplasari in strainatate		2.000	2.000	2.000				
20	11				Carti, publicatii si materiale documentare								
20	13				Pregatire profesionala		1.000	1.000	1.000	204	204	181	
20	14				Protectia munii		40.000	30.000	30.000	30.000	30.000	30.000	
20	15				Munite, furnituri si ornamente de natura activelor fixe pentru armata		12.000	14.000	14.000	13.150	12.150	13.150	
20	30				Alte cheltuieli		5.000	5.000	5.000	334	334	414	
20	30	01			Reclama si publicitate		203.000	270.000	270.000	257.660	236.806	240.403	
20	30	02			Protocol si reprezentare		5.000	11.000	11.000	9.262	7.762	8.962	
20	30	03			Prime de asigurare non-viata		25.000	19.000	19.000	17.838	17.838	17.838	
20	30	04			Chirii		80.000	85.000	85.000	81.785	81.785	81.785	
20	30	30			Alte cheltuieli cu bunuri si servicii		92.000	155.000	155.000	148.775	129.421	131.818	
70					CHELTUIELI DE CAPITAL		35.000	125.000	35.000	20.325	20.325	67.809	
71					TITLUL X ACTIVE NEFINANCIARE		35.000	125.000	35.000	20.325	20.325	67.809	
71	01				Active fixe		35.000	125.000	35.000	20.325	20.325	67.809	
71	01	01			Constructii							100	
71	01	02			Masini, echipamente si mijloace de transport			80.000				38.607	
71	01	03			Mobilier, aparatura biroul si alce active corporale		25.000	35.000	25.000	19.335	19.335	28.860	
71	01	30			Alte active fixe (inclusiv reparatii capitale)		10.000	10.000	10.000	990	990	242	
84					PLATI EFECTUATE IN ANUL PRECEDENTI SI RECUPERATE IN ANUL CURENT								
85					TITLUL XV PLATI EFECTUATE IN ANII PRECEDENTI SI RECUPERATE IN ANUL CURENT								

Capi- toi	Sub- capi- toi	Pa- ra- graf	Gr- pa / Titlu	Ar- ti- col	Al- ne- at	Denumire indicator	Credite de angajament	Credite bugetare			Angajamente bugetare	Angajamente legale	Plati efectuate	Angajamente legale de plati	Cheltuieli efective
								initiale	definitive						
A							B	1	2	3	4	5	6	7=5-6	8
				85	01	Plati efectuate in anii precedenti si recuperate in anul curent				-8.000		-16.295	-16.295		
				85	01	Plati efectuate in anii precedenti si recuperate in anul curent (SF)				-8.000		-16.295	-16.295		
						INVATAMANT			3.814.000	4.161.000	4.161.000	3.483.777	3.451.893	31.884	3.274.110
						CHELTUIELI CURENTE			3.762.000	4.139.000	4.139.000	3.466.828	3.434.944	31.884	3.251.030
				10		TITLUL I CHELTUIELI DE PERSONAL			385.000	244.000	244.000	235.361	235.361		230.396
				10	01	Cheltuieli salariale in bani			301.000	189.000	189.000	185.556	185.556		181.555
				10	01	Salarii de baza			80.000	62.000	62.000	61.231	61.231		59.905
				10	01	Fond pentru posturi ocupate prin cununi			20.000	19.000	19.000	18.024	18.024		18.248
				10	01	Fond aferent platii cu ora			200.000	108.000	108.000	106.301	106.301		103.400
				10	01	Indemnizatii de delegare			1.000						
				10	03	Contributii			84.000	55.000	55.000	49.805	49.805		48.743
				10	03	Contributii de asigurari sociale de stat			63.000	41.000	41.000	38.053	38.053		37.221
				10	03	Contributii de asigurari de sonaj			2.000	1.000	1.000	731	731		714
				10	03	Contributii de asigurari sociale de sanatate			15.000	10.000	10.000	9.650	9.650		9.442
				10	03	Contributii de asigurari pentru accidente de munca si boli profesionale			1.000	1.000	1.000	285	285		280
				10	03	Contributii pentru concedii si indemnizatii			3.000	2.000	2.000	1.086	1.086		1.086
				20		TITLUL II BUNURI SI SERVICII			3.377.000	3.895.000	3.895.000	3.231.467	3.199.583	31.884	3.020.734
				20	01	Bunuri si servicii			799.000	1.138.000	1.138.000	756.433	733.347	23.086	706.832
				20	01	Furnituri de birou			40.000	44.000	44.000	24.882	24.882		24.475
				20	01	Material pentru curatenie			46.000	41.000	41.000	21.563	21.563		24.125
				20	01	Incalziri, iluminati si forta motrica			114.000	220.000	220.000	112.495	112.495		112.495
				20	01	Apa, canal si salubritate			24.000	63.000	63.000	35.227	35.227		35.227

Capi- tol	Sub- capi- tol	Pa- ra- gra- ful	Gr- pa / Titlu col	Ar- di- col	Al- ne- ati	Denumire indicator	Credite de angajament	Credite bugetare		Angajamente bugetare	Angajamente legale	Plati efectuate	Angajamente legale de platit	Cheltuieli efective					
								initiale	definitive										
A						B						1	2	3	4	5	6	7=5-6	8
						20 01 05	Carburanti si lubrifianti		20.000	22.000	22.000	15.123	15.123			13.319			
						20 01 06	Piese de schimb		4.000	4.000	4.000								
						20 01 08	Posta, telecomunicatii, radio, tv, internet		29.000	33.000	33.000	18.829	18.829			16.833			
						20 01 09	Materiale si prestari de servicii cu caracter functional		137.000	200.000	200.000	110.643	110.643			114.319			
						20 01 30	Alte bunuri si servicii pentru intretinere si functionare		345.000	511.000	511.000	417.671	394.585	23.086	366.041				
						20 02	Reparatii curente		55.000	30.000	30.000	25.380	25.380		22.636				
						20 03	Hrana		2.312.000	2.385.000	2.385.000	2.210.690	2.202.792	7.898	2.205.414				
						20 03 01	Hrana pentru oamnici		2.312.000	2.385.000	2.385.000	2.210.690	2.202.792	7.898	2.205.414				
						20 05	Bunuri de natura obiectelor de inventar		168.000	254.000	254.000	173.007	172.107	900	20.553				
						20 05 03	Lenjerie si accesorii de pat			23.000	23.000	1.800	1.800						
						20 05 30	Alte obiecte de inventar		168.000	231.000	231.000	171.207	170.307	900	20.553				
						20 06	Deplasari, deplasari, transferari		15.000	15.000	15.000	8.820	8.820		8.820				
						20 06 01	Deplasari interne, deplasari, transferari		15.000	14.000	14.000	8.820	8.820		8.820				
						20 06 02	Deplasari in strainatate			1.000	1.000								
						20 11	Carti, publicatii si materiale documentare		12.000	1.000	1.000	430	430		430				
						20 30	Alte cheltuieli		56.000	72.000	72.000	56.507	56.507		56.049				
						20 30 01	Reclama si publicitate		4.000	7.000	7.000	6.164	6.164		5.664				
						20 30 02	Protocol si reprezentare		2.000	2.000	2.000	647	647		647				
						20 30 30	Alte cheltuieli cu bunuri si servicii		50.000	63.000	63.000	49.696	49.696		49.738				
						70	CHELTUIELI DE CAPITAL		22.000	22.000	22.000	16.949	16.949		23.080				
						71 01	TITLUL X ACTIVE NEFINANCIARE		22.000	22.000	22.000	16.949	16.949		23.080				
						71 01 01	Active fixe		52.000	52.000	52.000	16.949	16.949		23.080				
						71 01 01	Construcii		22.000	22.000	22.000	16.949	16.949		23.080				
						71 01 02	Masini, echipamente si mijloace de		35.000										

Capi- tol	Sub- capi- tol	Pa- ra- graf	Gr- pa / Titlu col	Ar- ti- col	Al- ne- at	Denumire indicator	Credite de angajament	Credite bugetare		Angajamente bugetare	Angajamente legale	Parti efectuate	Angajamente legale de platit	Cheltuieli efective
								initiale	definitive					
A						B	1	2	3	4	5	6	7=5-6	8
						transport								
						Mobilier, aparatura birouca si ale								
						active corporale	12.000	12.000	12.000	12.000	8.000	8.000		14.150
						Alte active fixe								
						(inclusiv reparatii capitale)	10.000	5.000	10.000	10.000	8.889	8.889		8.889
						CULTURA, RECREIERE SI RELIGIE								
						CHELTUIELI CURENTE	20.000	2.271.000	2.421.000	2.420.971	2.402.487	2.300.824	101.663	2.227.979
						TITLUL I CHELTUIELI DE PERSONAL								
						Cheltuieli salariale in bani								
						10 01		2.251.000	2.401.000	2.401.000	2.393.923	2.297.260	96.663	2.212.767
						Salarii de baza		1.650.000	1.650.000	1.650.000	1.650.000	1.626.989	23.011	1.646.465
						10 01 01		1.350.000	1.379.000	1.379.000	1.379.000	1.359.609	19.391	1.371.254
						Fond pentru posturi ocupate prin cummul		1.077.000	942.000	942.000	942.000	935.155	6.845	941.207
						Alte sporuri		15.000	12.000	12.000	12.000	9.969	2.031	9.969
						10 01 10		33.000	30.000	30.000	30.000	29.122	878	29.122
						Indemnizatii platite unor persoane din								
						afara unitatii		200.000	372.000	372.000	372.000	363.283	8.717	368.876
						10 01 13		5.000						
						Indemnizatii de delegare		20.000	23.000	23.000	23.000	22.080	920	22.080
						Alocatii pentru locuinte		300.000	271.000	271.000	271.000	267.380	3.620	269.211
						10 03								
						Contributii de asigurari sociale de		220.000	202.000	202.000	202.000	200.915	1.085	201.661
						stat		10.000	5.000	5.000	5.000	4.737	263	4.855
						10 03 02		53.000	51.000	51.000	51.000	50.168	832	51.001
						Contributii de asigurari pentru								
						santate								
						10 03 04		5.000	4.000	4.000	4.000	3.017	983	3.340
						accidente de munca si boli profesionale								
						10 03 06								
						Contributii pentru concedii si		12.000	9.000	9.000	9.000	8.543	457	8.354
						indemnizatii		601.000	751.000	751.000	743.923	670.271	73.652	572.302
						20								
						TITLUL II BUNURI SI SERVICII		478.000	638.000	638.000	632.285	561.934	70.331	548.363
						20 01								
						Bunuri si servicii								

Capi- tol	Sub- capi- tol	Pa- ra- gra- fi	Titlu col	Ali- ne- al	Denumire indicator	Credite de angajament	Credite bugetare		Angajamente bugetare	Angajamente legale	Plati efectuate	Angajamente legale de platit	Cheltuieli efective				
							initiale	definitive									
A					B					1	2	3	4	5	6	7=5-6	8
20	01	01			Furnituri de birou		11.000	16.000	16.000	14.994	9.213	5.781	14.634				
20	01	02			Materiale pentru curatenie		5.000	5.000	5.000	4.995	3.753	1.262	2.928				
20	01	03			Incalziri, iluminati si forta motrica		93.000	123.000	123.000	122.940	115.900	7.040	121.450				
20	01	04			Apa, canal si salubritate		7.000	7.000	7.000	6.998	5.218	1.780	1.774				
20	01	07			Transport		10.000	17.000	17.000	16.989	15.689	1.300	8.068				
20	01	08			Posta, telecomunicatii, radio, tv, internet		32.000	37.000	37.000	36.960	33.573	3.387	36.320				
20	01	09			Materiale si prestari de servicii cu caracter functional		50.000	70.000	70.000	70.000	70.000		69.316				
20	01	30			Alte bunuri si servicii pentru intretinere si functionare		270.000	363.000	363.000	358.409	308.588	49.821	293.873				
20	02				Reparatii curente		10.000										
20	05				Bunuri de natura obiectelor de inventar		25.000	27.000	27.000	26.985	26.182	803					
20	05	30			Alte obiecte de inventar		25.000	27.000	27.000	26.985	26.182	803					
20	06				Deplasari, detasari, transferari		13.000	4.000	4.000	3.395	3.395		3.395				
20	06	01			Deplasari interne, detasari, transferari		5.000	4.000	4.000	3.395	3.395		3.395				
20	06	02			Deplasari in strainatate		10.000										
20	11				Carti, publicatii si materiale documentare		2.000	25.000	25.000	24.994	24.994		16.019				
20	12				Consultanta si expertiza		4.000	3.000	3.000	2.360	2.360		2.360				
20	13				Pregatire profesionala		6.000	3.000	3.000	2.965	2.165	800	2.165				
20	14				Protectia muncii		2.000										
20	30				Alte cheltuieli		59.000	51.000	51.000	50.939	49.241	1.698	16.019				
20	30	03			Prinde de asigurare non-vitana		20.000	9.000	9.000	8.975	8.725	250	5.000				
20	30	04			Chirii		3.000	6.000	6.000	5.993	5.613	380					
20	30	30			Alte cheltuieli cu bunuri si servicii		36.000	36.000	36.000	35.971	34.963	1.068	11.019				
70					CHELTUIELI DE CAPITAL		20.000	20.000	20.000	8.593	3.593	5.000	15.212				
71					TITLUL X ACTIVE NEFINANCIARE		20.000	20.000	20.000	8.593	3.593	5.000	15.212				

Capit- ol	Sub- capit- ol	Pa- ra- graf	Gru- pa / Titlu col	Ar- ti- col	Alti- ne- at	Denumire indicator	Credite de angajament	Credite bugetare			Angajamente bugetare	Angajamente legale	Plati efectuate	Angajamente legale de plati	Cheltuieli efective		
								1	2	3						4	5
A							B										
	71	01	01	03		Active fixe	20.000		20.000		20.000						
	71	01	03			Mobilier, aparatura birouca si alte active corporale	20.000		20.000		20.000						
	84					PLATI EFECTUATE IN ANII PRECEDENTI SI RECUPERATE IN ANUL CURENT											
	85					Titlul XV PLATI EFECTUATE IN ANII PRECEDENTI SI RECUPERATE IN ANUL CURENT											
	85	01				Plati efectuate in anii precedenti si recuperate in anul curent											
	85	01	01			Plati efectuate in anii precedenti si recuperate in anul curent (SF)											
6810						ASIGURARI SI ASISTENTA SOCIALA											
	01					CHELTUIELI CURENTE	39.240		39.240		39.240						34.837
	20					TITLUL II BUNURI SI SERVICII	39.240		39.240		39.240						34.837
	20	03				Hrana	34.240		34.240		37.240						34.837
	20	03	01			Hrana pentru oameni	34.240		34.240		37.240						34.837
	20	30				Alte cheltuieli	5.000		5.000		2.000						
	20	30	30			Alte cheltuieli cu bunuri si servicii	5.000		5.000		2.000						
8310						AGRICULTURA, SILVICULTURA, SI VANATOARE											
	01					CHELTUIELI CURENTE	7.050		7.050		10.720						1.660
	20					TITLUL II BUNURI SI SERVICII	7.050		7.050		10.720						1.660
	20	01				Bunuri si servicii	7.050		7.050		10.720						1.660
	20	01	30			Alte bunuri si servicii partru intretinere si functionare	7.050		7.050		10.720						1.660
8710						ALTE ACTIVITATI ECONOMICE											
	01					CHELTUIELI CURENTE					2.800						

Capi- tol	Sub- capi- tol	Pa- ra- graf	Gr- pa / Titlu	Ar- di- col	Al- ne- at	Denumire indicator	Credite de angajament	Credite bugetare			Angajamente bugetare	Angajamente legale	Plati efectuate	Angajamente legale de plati	Cheltuieli efective
								initiale	definitive						
						A		B							
20						TITLUL II BUNURI SI SERVICII	1	2	3	4	5	6	7=5-6	8	
20	05					Bunuri de natura obiectelor de inventar			2.800	2.800	2.800	2.650		2.650	
20	05					Alte obiecte de inventar			2.800	2.800	2.800	2.650		2.650	

Conducatorul institutiei,



Conducatorul compartimentului
financiar-contabil,

Capi- tol	Sub- capi- tol	Pa- ra- grafi	Titu- lu	Ar- ti- col	Ali- ne- at	Denumire indicator	Prevederi bugetare initiale	Prevederi bugetare definitive	Drepturi constatate					Incasari realizate	Singeri pe alte cai decat incasari	Drepturi constatate de incasari
									Total, din care:	din anii precedenti	din anul current	6	7			
A						B	1	2	3=4+5	4	5	6	7	8=3-6-7		
3310						si alte activitati	305.000	375.000	379.951	32.171	347.780	340.378		39.573		
3410						VENITURI DIN TAXE ADMINISTRATIVE, ELIBERARI PERMISE	541.300	541.300	440.698		440.698	420.244		20.454		
	50					Alte venituri din taxe administrative, eliberari permise	541.300	541.300	440.698		440.698	420.244		20.454		
3510						AMENZI, PENALITATI SI CONFISCARI	120.000	120.000	110.657		110.657	110.657		20.454		
	50					Alte amenzi, penalitati si confiscari	120.000	120.000	110.657		110.657	110.657		20.454		
3610						DIVERSE VENITURI	61.500	61.500	52.727	16.698	36.029	52.727				
	50					Alte venituri	61.500	61.500	52.727	16.698	36.029	52.727				
3710						TRANSFERURI VOLUNTARE, ALTELE DECAT SUBVENTIILE	-197.000	73.000	116.633		116.633	116.633				
	01					Donatii si sponsorizari	-197.000	73.000	116.633		116.633	116.633				
	03					Varsaminte din sectiunea de functionare pentru finantarea sectiunii de dezvoltare a bugetului local		150.000	157.500		157.500	157.500				
4100						IV. SUBVENTII	-197.000	-77.000	-40.867		-40.867	-40.867				
	10					SUBVENTII DE LA ALTE ADMINISTRATII	2.001.000	2.001.000	1.898.000		1.898.000	1.898.000				
4310						Subventii pentru institutii publice	2.001.000	2.001.000	1.898.000		1.898.000	1.898.000				
	09						2.001.000	2.001.000	1.898.000		1.898.000	1.898.000				

Conducatorul institutiei,



Conducatorul compartimentului
financiar-pontajii

**DETALIEREA CHELTUIELILOR
INSTITUTIIL PUBLICE FINANATE DIN VENITURI PROPRII
SI SUBVENTII DIN BUGETUL LOCAL
SECTIUNEA DE FUNCTIONARE
31.12.2013**

Capi- tol	Sub- capi- tol	Pa- ra- graf	Gru- pa / Titlu	Ar- ti- col	Alti- ne- at	Denumire indicator	Credite de angajament	Credite bugetare		Angajamente bugetare	Angajamente legale	Plati efectuate	Angajamente legale de plati	Cheltuii efective
								initiale	definitive					
A						B	1	2	3	4	5	6	7=5-6	8
5010						TOTAL CHELTUIELI DIN VENITURI PROPRII SI SUBVENTII								
			01			CHELTUIELI CURENTE	10.824.260	10.824.260	11.444.930	11.436.385	10.560.359	10.241.422	318.937	10.024.558
			10			TITLUL I CHELTUIELI DE PERSONAL	10.824.260	10.824.260	11.452.930	11.452.709	10.576.683	10.257.746	318.937	10.024.558
			20			TITLUL II BUNURI SI SERVICII	3.883.500	3.883.500	5.662.500	5.662.279	5.612.202	5.529.306	82.896	5.553.885
			84			PLATI EFECTUATE IN ANII PRECEDENTI SI RECUPERATE IN ANUL CURENT	4.940.760	4.940.760	5.790.430	5.790.430	4.964.481	4.726.440	236.041	4.470.673
			85			Titlul XV PLATI EFECTUATE IN ANII PRECEDENTI SI RECUPERATE IN ANUL CURENT			-8.000	-16.324	-16.324	-16.324		
5410						ALTE SERVICII PUBLICE GENERALE CHELTUIELI CURENTE			-8.000	-16.324	-16.324	-16.324		
			01			TITLUL I CHELTUIELI DE PERSONAL	139.970	139.970	137.170	136.949	96.666	96.666		86.672
			10			Cheltuieli salariale in bani	1.500	1.500	1.500	1.279	1.279	1.279		86.672
			10	01		Salarii de baza	1.100	1.100	1.100	1.015	1.015	1.015		
			10	01	01	Sporuri pentru conditi de munca	1.000	1.000	1.000	948	948	948		
			10	01	05	Sporuri pentru conditi de munca	100	100	100	67	67	67		
			10	03		Contributii	400	400	400	264	264	264		
			10	03	01	Contributii de asigurari sociale de stat	300	300	300	211	211	211		
			10	03	03	Contributii de asigurari sociale de sanatate	100	100	100	53	53	53		
			20			TITLUL II BUNURI SI SERVICII	138.470	138.470	135.670	135.670	95.387	95.387		86.672
			20	01		Bunuri si servicii	97.000	97.000	97.000	97.000	79.202	79.202		72.726
			20	01	01	Furnituri de birou	18.000	18.000	11.000	11.000	5.667	5.667		5.575
			20	01	02	Materiale pentru curatenie	3.000	3.000	2.000	2.000	562	562		562
			20	01	04	Apa, canal si salubritate	2.000	2.000	1.000	1.000	641	641		587
			20	01	08	Posta, telecomunicatii, radio, tv, internet	14.000	14.000	12.000	12.000	10.359	10.359		10.407

Capi- tot	Sub- capi- tot	Pa- ra- graf	Cru- pa / Titlu col	Ar- ti- col	Al- ne- at	Denumire indicator	Credite de angajament	Credite bugetare		Angajamente bugetare	Angajamente legale	Plati efectuate	Angajamente legale de platit	Cheltuieli efective
								initiale	definitive					
A						B								
20 01 30						Alte bunuri si servicii pentru intretinere si functionare	1	2	3	4	5	6	7=5-6	8
20	05					Bunuri de natura obiectelor de inventar	60.000	71.000	71.000	61.973	61.973	55.595		
20	05	30				Alte obiecte de inventar	12.800	10.000	10.000	2.239	2.239	187.269		
20	06					Deplasari, detasari, transferari	12.800	10.000	10.000	2.239	2.239	4.437.592		
20	06	01				Deplasari interne, detasari, transferari	5.000	5.000	5.000	1.946	1.946	1.946		
20	11					Carti, publicatii si materiale documentare	5.000	5.000	5.000	1.946	1.946	1.946		
20	13					Pregatire profesionala	670	670	670			12.000		
20	14					Protectia muncii	10.000	10.000	10.000			12.000		
20	30					Alte cheltuieli	1.000	1.000	1.000			12.000		
20	30	04				Chirii	12.000	12.000	12.000			12.000		
6110						ORDINE PUBLICA SI SIGURANTA NATIONALA	12.000	12.000	12.000	12.000	12.000	12.000		
01						CHELTUIELI CURENTE	4.625.000	4.715.000	4.706.705	4.561.081	4.373.812	187.269	4.437.592	
10						TITLUL I CHELTUIELI DE PERSONAL	4.625.000	4.723.000	4.723.000	4.577.376	4.390.107	187.269	4.437.592	
10	01					Cheltuieli salariale in bani	3.847.000	3.767.000	3.767.000	3.725.562	3.665.677	59.885	3.683.124	
10	01	01				Salarii de baza	2.801.000	2.728.000	2.728.000	2.711.136	2.711.136	2.709.337	2.084.722	
10	01	01				Salarii de baza	2.069.000	2.086.000	2.086.000	2.081.045	2.081.045	2.084.722		
10	01	05				Sporuri pentru conditii de munca	132.000	129.000	129.000	127.664	127.664	128.279		
10	01	06				Alte sporuri	137.000	135.000	135.000	134.283	134.283	131.153		
10	01	12				Indemnizatii plătite unor persoane din afara unitatii	1.000	1.000	1.000					
10	01	30				Alte decontari salariale in bani	462.000	377.000	377.000	368.144	368.144	365.173		
10	02					Cheltuieli salariale in natura	240.000	230.000	230.000	223.829	223.829	224.439		
10	02	02				Norme de brana	240.000	230.000	230.000	223.829	223.829	224.439		
10	03					Contributii	806.000	809.000	809.000	790.597	730.712	59.885	749.338	
10	03	01				Contributii de asigurari sociale de stat	616.000	616.000	616.000	603.665	557.536	45.929	564.535	
10	03	02				Contributii de asigurari de somaj	14.000	14.000	14.000	13.560	12.458	1.102	13.544	

Capi- tol	Sub- capi- tol	Pa- ra- graf	Gru- pa / Titlu	Ar- ti- col	Alf- ne- at	Denumire indicator	Credite de angajament	Credite bugetare		Angajamente bugetare	Angajamente legale	Plati efectuate	Angajamente legale de platit	Cheltuii efective
								initiale	definitive					
A						B	1	2	3	4	5	6	7=5-6	8
						documentare								
			20	13		Pregatire profesionala		1.000	1.000	1.000	204	204		181
			20	14		Protectia muncii		40.000	30.000	30.000	30.000	30.000		30.000
			20	15		Mentii, furnituri si armament de natura activelor fixe pentru armata		12.000	14.000	14.000	13.150	12.150		1.000
			20	30		Alte cheltuii		5.000	5.000	5.000	334	334		414
			20	30	01	Reclama si publicitate		203.000	270.000	270.000	257.660	236.806		240.403
			20	30	02	Protocol si reprezentare		5.000	11.000	11.000	9.262	7.762		8.962
			20	30	03	Prime de asigurare non-Viaa		25.000	19.000	19.000	17.838	17.838		17.838
			20	30	04	Chirii		80.000	85.000	85.000	81.785	81.785		81.785
			20	30	30	Alte cheltuii cu bunuri si servicii		92.000	155.000	155.000	148.775	129.421		131.818
			84			PLATI EFECTUATE IN ANII PRECEDENTI SI RECUPERATE IN ANUL CURENT								
			85			Titlul XV PLATI EFECTUATE IN ANII PRECEDENTI SI RECUPERATE IN ANUL CURENT								
			85	01		Plati efectuate in anii precedenti si recuperate in anul curent								
			85	01	01	Plati efectuate in anii precedenti si recuperate in anul curent (SF)								
6510						INVAITAMANT								
			01			CHELTUIELI CURENTE		3.762.000	4.139.000	4.139.000	3.466.828	3.434.944		3.251.030
			10			TITLUL I CHELTUIELI DE PERSONAL		3.762.000	4.139.000	4.139.000	3.466.828	3.434.944		3.251.030
			10	01		Cheltuieli salariale in bani		385.000	244.000	244.000	235.361	235.361		230.296
			10	01	01	Salarii de baza		301.000	189.000	189.000	185.556	185.556		181.553
			10	01	10	Fond pentru posturi ocupate prin cumul		80.000	62.000	62.000	61.231	61.231		59.905
			10	01	11	Fond aferent platii cu ora		20.000	19.000	19.000	18.024	18.024		18.248
			10	01	13	Indemnizatii de delegare		200.000	108.000	108.000	106.301	106.301		103.400

Capi- tol	Sub- capi- tol	Pa- ra- graf	Titlu	Ar- ti- col	Ab- neta	Denumire Indicator	Credite de angajament	Credite bugetare		Angajamente bugetare	Angajamente legale	Plati efectuate	Angajamente legale de plati	Cheltuieli efective
								initiale	definitive					
A						B								
						1	2	3	4	5	6	7=5-6	8	
						10 03	Contributii	84.000	55.000	55.000	49.805	49.805		48.743
						10 03 01	Contributii de asigurari sociale de stat							
						10 03 02	Contributii de asigurari de somaj	63.000	41.000	41.000	38.053	38.053		37.221
						10 03 03	Contributii de asigurari sociale de sanatate	2.000	1.000	1.000	731	731		714
						10 03 04	Contributii de asigurari pentru accidente de munca si boli profesionale	15.000	10.000	10.000	9.650	9.650		9.442
						10 03 06	Contributii pentru concedii si indemnizati	1.000	1.000	1.000	285	285		280
						20	TITLUL II BUNURI SI SERVICII	3.000	2.000	2.000	1.086	1.086		1.086
						20 01	Bunuri si servicii	3.377.000	3.895.000	3.895.000	3.231.467	3.199.583		3.020.794
						20 01 01	Furnituri de birou	759.000	1.138.000	1.138.000	756.433	733.347		706.832
						20 01 02	Materiale pentru curatenie	40.000	44.000	44.000	24.882	24.882		24.473
						20 01 03	Incalzit, iluminat si forta motrica	46.000	41.000	41.000	21.563	21.563		24.125
						20 01 04	Apa, cald si aer conditionat	114.000	220.000	220.000	112.495	112.495		112.495
						20 01 05	Carburanti si lubrifianti	24.000	63.000	63.000	35.227	35.227		35.227
						20 01 06	Piese de schimb	20.000	22.000	22.000	15.123	15.123		13.319
						20 01 08	Posta, telecomunicatii, radio, TV, internet	4.000	4.000	4.000				
						20 01 09	Materiale si prestari de servicii cu caracter functional	29.000	33.000	33.000	18.829	18.829		16.833
						20 01 30	Alte bunuri si servicii pentru intretinere si functionare	137.000	200.000	200.000	110.643	110.643		114.319
						20 02	Reparatii curente	345.000	511.000	511.000	417.671	394.585		366.041
						20 03	hrana	55.000	30.000	30.000	25.580	25.580		22.636
						20 03 01	Hrana pentru oameni	2.312.000	2.385.000	2.385.000	2.210.690	2.202.792		2.205.414
						20 05	Bunuri de natura obiectelor de inventar	2.312.000	2.385.000	2.385.000	2.210.690	2.202.792		2.205.414
								168.000	254.000	254.000	173.007	172.107		20.553

Capi- tol	Sub- capi- tol	Pa- ra- gra- ful	Cru- pa / Titlu col	Ar- ti- col	Alte ne- ta- ri	Denumire indicator	Credite de angajament	Credite bugetare			Angajamente legale	Plati efectuate	Angajamente legale de platit	Cheltuieli efective	
								initiale	definitive	Angajamente bugetare					
A						B									
						1	2	3	4	5	6	7-5-6	8		
				20	05	03	Lenjerie si accesorii de pat		23.000	23.000	23.000	1.800	1.800		
				20	05	30	Alte obiecte de inventar		168.000	231.000	231.000	171.207	170.307	900	20.553
				20	06		Deplasari, deplasari, transferari		15.000	15.000	15.000	8.820	8.820		8.820
				20	06	01	Deplasari interne, deplasari, transferari		15.000	14.000	14.000	8.820	8.820		8.820
				20	06	02	Deplasari in strainatate			1.000	1.000				
				20	11		Carti, publicatii si materiale documentare		12.000	1.000	1.000	430	430		430
				20	30	01	Alte cheltuieli		56.000	72.000	72.000	56.507	56.507		56.049
				20	30	01	Reclama si publicitate		4.000	7.000	7.000	6.164	6.164		5.664
				20	30	02	Protocol si reprezentare		2.000	2.000	2.000	647	647		647
				20	30	30	Alte cheltuieli cu bunuri si servicii		50.000	63.000	63.000	49.096	49.096		49.738
6710							CULTURA, RECREERE SI RELIGIE		2.251.000	2.401.000	2.400.971	2.393.894	2.297.231	96.663	2.212.767
							CHELTUIELI CURENTE		2.251.000	2.401.000	2.401.000	2.393.923	2.297.260	96.663	2.212.767
				10	01		TITLUL I CHELTUIELI DE PERSONAL		1.650.000	1.650.000	1.650.000	1.650.000	1.626.989	23.011	1.640.465
				10	01		Cheltuieli salariale in bani		1.350.000	1.379.000	1.379.000	1.379.000	1.359.609	19.391	1.371.254
				10	01	01	Salarii de baza		1.077.000	942.000	942.000	942.000	935.155	6.845	941.207
				10	01	06	Alte sporuri		15.000	12.000	12.000	12.000	9.969	2.031	9.969
				10	01	10	Fond pentru posturi ocupate prin cumuli		33.000	30.000	30.000	30.000	29.122	878	29.122
				10	01	12	Indemnizatii platite unor persoane din afara unitatii		200.000	372.000	372.000	372.000	363.283	8.717	368.876
				10	01	13	Indemnizatii de delegare		5.000	23.000	23.000	23.000	22.080	920	22.080
				10	01	16	Alocatii pentru locuinte		300.000	271.000	271.000	271.000	267.380	3.620	269.211
				10	03	01	Contributii de asigurari sociale de stat		220.000	202.000	202.000	202.000	200.915	1.085	201.661
				10	03	02	Contributii de asigurari de somaj		10.000	5.000	5.000	5.000	4.737	263	4.855
				10	03	03	Contributii de asigurari sociale de sanatate		53.000	51.000	51.000	51.000	50.168	832	51.001

Capi- fol	Sub- capi- fol	Pa- ra- graf	Gru- pa / Titlu	Ar- hi- col	Al- ne- at	Denumire indicator	Credite de angajament	Credite bugetare		Angajamente bugetare	Angajamente legale	Plati efectuate	Angajamente legale de plati	Cheltuieli efective
								initiale	definitive					
A						B								
10	03	04				Contributii de asigurari pentru accidente de munca si boli profesionale	1	2	3	4	5	6	7=5-6	8
	10	03	06			Contributii pentru concedii si indemnizatii		5.000	4.000	4.000	4.000	3.017	983	3.340
20						TITLUL II BUNURI SI SERVICII		12.000	9.000	9.000	9.000	8.543	457	8.354
20	01					Bunuri si servicii		601.000	751.000	751.000	743.923	670.271	73.652	572.302
20	01	01				Furnituri de birou		478.000	638.000	638.000	632.285	561.934	70.351	548.363
20	01	02				Materiale pentru curatenie		11.000	16.000	16.000	14.994	9.213	5.781	14.654
20	01	03				Incalziri, iluminat si forta motrica		5.000	5.000	5.000	4.995	3.755	1.242	2.928
20	01	04				Apa, canal si salubritate		93.000	123.000	123.000	122.940	115.900	7.040	121.450
20	01	07				Transport		7.000	7.000	7.000	6.998	5.218	1.780	1.774
20	01	08				Posta, telecomunicatii, radio, tv, internet		10.000	17.000	17.000	16.989	15.689	1.300	8.068
20	01	09				Materiale si prestari de servicii cu caracter functional		32.000	37.000	37.000	36.960	33.573	3.387	36.520
20	01	30				Alte bunuri si servicii pentru intretinere si functionare		50.000	70.000	70.000	70.000	70.000		69.316
20	02					Reparatii curente		270.000	363.000	363.000	358.409	308.588	49.821	293.873
20	05					Bunuri de natura obiectelor de inventar		10.000						
20	05	30				Alte obiecte de inventar		25.000	27.000	27.000	26.985	26.182	803	
20	06					Deplasari, deplasari, transferari		25.000	27.000	27.000	26.985	26.182	803	
20	06	01				Deplasari interne, deplasari, transferari		15.000	4.000	4.000	3.395	3.395		3.395
20	06	02				Deplasari in strainatate		5.000	4.000	4.000	3.395	3.395		3.395
20	11					Carti, publicatii si materiale documentare		10.000						
20	12					Consultanta si expertiza		2.000	25.000	25.000	24.994	24.994		2.360
20	13					Pregatire profesionala		4.000	3.000	3.000	2.360	2.360		2.360
20	14					Protectia muncii		6.000	3.000	3.000	2.965	2.165	800	2.165

Capi- tot	Sub- capi- tot	Pa- ra- graf	Gr- pa / Titlu	Ar- ti- col	Al- ne- at	Denumire indicator	Credite de angajament	Credite bugetare		Angajamente bugetare	Angajamente legale	Plati efectuate	Angajamente legale de platit	Cheltuieli efective							
								initiale	definitive												
A							B							1	2	3	4	5	6	7=5-6	8
						20 30	Alte cheltuieli		59.000	51.000	51.000	49.241	1.698	16.019							
						20 30 03	Prime de asigurare non-viata		20.000	9.000	9.000	8.725	250	5.000							
						20 30 04	Chiri		3.000	6.000	6.000	5.613	380								
						20 30 30	Alte cheltuieli cu bunuri si servicii		36.000	36.000	35.971	34.903	1.068	11.019							
						84	PLATI EFECTUATE IN ANII PRECEDENTI SI RECUPERATE IN ANUL CURENT														
						85	Titlul XV PLATI EFECTUATE IN ANII PRECEDENTI SI RECUPERATE IN ANUL CURENT														
						85 01	Plati efectuate in anii precedenti si recuperate in anul curent			-29	-29	-29									
						85 01 01	Plati efectuate in anii precedenti si recuperate in anul curent (SF)			-29	-29	-29									
6810							ASIGURARI SI ASISTENTA SOCIALA														
						01	CHELTUIELI CURENTE		39.240	39.240	37.580	34.459	3.121	34.837							
						20	TTITLUL II BUNURI SI SERVICII		39.240	39.240	37.580	34.459	3.121	34.837							
						20 03	Hrana		34.240	37.240	36.337	33.216	3.121	34.837							
						20 03 01	Hrana pentru oameni		34.240	37.240	36.337	33.216	3.121	34.837							
						20 30	Alte cheltuieli		5.000	2.000	1.243	1.243									
						20 30 30	Alte cheltuieli cu bunuri si servicii		5.000	2.000	1.243	1.243									
8310							AGRICULTURA, SILVICULTURA, SI VANATOARE														
						01	CHELTUIELI CURENTE		7.050	10.720	1.660	1.660		1.660							
						20	TTITLUL II BUNURI SI SERVICII		7.050	10.720	1.660	1.660		1.660							
						20 01	Bunuri si servicii		7.050	10.720	1.660	1.660		1.660							
						20 01 30	Alte bunuri si servicii pentru intretinere si functionare		7.050	10.720	1.660	1.660		1.660							
8710							ALTE ACTIVITATI ECONOMICE														
									7.050	10.720	1.660	1.660		1.660							
									2.800	2.800	2.650	2.650		2.650							

Capi- tol	Sub- capi- tol	Pa- ra- graf	Gra- pa / Titlu col	Ar- ti- col	Alf- ne- at	Denumire indicator	Credite de angajament	Credite bugetare			Angajamente bugetare	Angajamente legale	Plati efectuate	Angajamente legale de plati	Cheltuieli efective
								initiale	definitive						
A							1	2	3	4	5	6	7=5-6	8	
B															
	01					CHELTUIELI CURENTE				2.800	2.650	2.650			
	20					TITLUL II BUNURI SI SERVICII				2.800	2.650	2.650			
	20	05				Bunuri de natura obiectelor de inventar				2.800	2.650	2.650			
	20	05	30			Alte obiecte de inventar				2.800	2.650	2.650			
9910	96					excedent/deficit sect funct		-397.660		2.800		2.650		163.676	

Conducatorul institutiei,

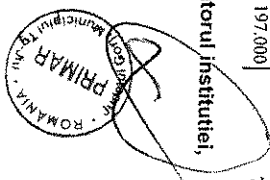


Conducatorul compartimentului
financiar-corfabili

**CONTUL DE EXECUTIE AL INSTITUTIILOR PUBLICE FINANTATE
DIN VENITURI PROPRII SI SUBVENTII DIN BUGETUL LOCAL - VENITURI
SECTIUNEA DE DEZVOLTARE
31.12.2013**

Capi- tol	Sub- capi- tol	Pa- ra- graf	Gru- pa / Titlu	Ar- ti- col	Al- ne- at	Denumire indicator	Prevederi bugetare initiale	Prevederi bugetare definitive	Drepturi constatate			Incasari realizate	Stingeri pe ale car decat incasari	Pag. I - lei- 8=3-6-7			
									Total, din care:	din anii precedenti	din anii curent						
						A	B	1	2	3=4+5	4	5	6	7			
0001	10					TOTAL VENITURI-VENTURI	197.000	77.000	40.867			40.867			40.867		8=3-6-7
0002						I. VENITURI CURENTE	197.000	77.000	40.867			40.867			40.867		
2900						C. VENITURI NEFISCALE	197.000	77.000	40.867			40.867			40.867		
3300						C2. VANZARI DE BUNURI SI SERVICII	197.000	77.000	40.867			40.867			40.867		
3710						TRANSFERURI VOLUNTARE, ALTELE DECAT SUBVENTIILE	197.000	77.000	40.867			40.867			40.867		
04						Varsaminte din secutina de functionare	197.000	77.000	40.867			40.867			40.867		

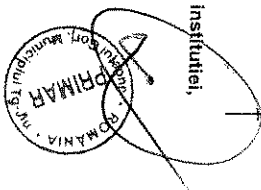
Conducatorul institutiei,



Conducatorul compartimentului
financiar-contabil

Capi- tol	Sub- capi- tol	Pa- ra- graf	Gru- pa / Titlu	Ar- ti- col	Ali- ne- at	Denumire indicator	Credite de angajament	Credite bugetare			Angajamente legale	Plati efectuate	Angajamente legale de plati	Cheltuieli efective
								initiale	definitive	Angajamente bugetare				
A							1	2	3	4	5	6	7=5-6	8
71						TITLUL X ACTIVE NEFINANCIARE	20.000	20.000	20.000	20.000	8.593	3.593	5.000	15.212
71	01					Active fixe	20.000	20.000	20.000	20.000	8.593	3.593	5.000	15.212
71	01	03				Mobilier, aparatura birouca si alte active corporale	20.000	20.000	20.000	20.000	8.593	3.593	5.000	15.212

Conducatorul institutiei,



Conducatorul compartimentului
financiar-colectabil